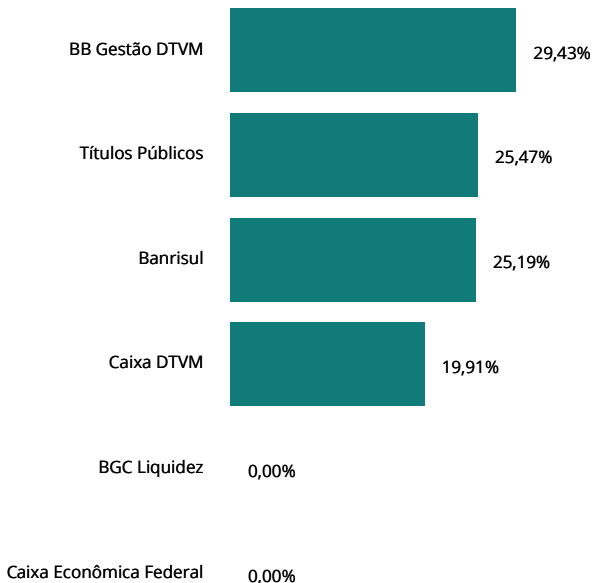


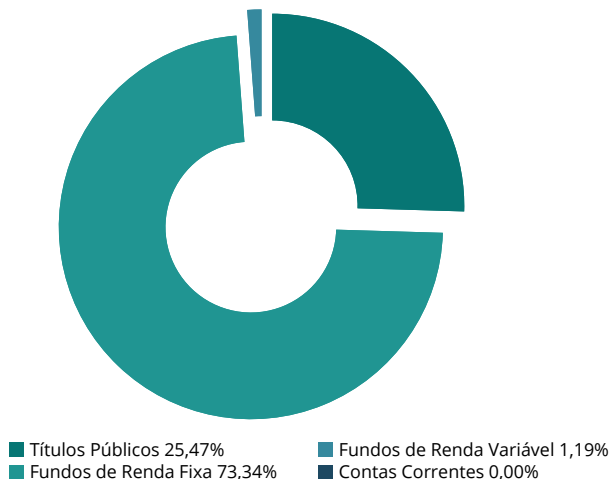
IPRAM

Os recursos do IPRAM são aplicados respeitando os princípios de segurança, legalidade, liquidez e eficiência. A diretoria do RPPS, assessorada pela SMI Consultoria de Investimentos, vem buscando estratégias para que as necessidades atuariais do Instituto sejam alcançadas de acordo com os prazos estabelecidos.

DISTRIBUIÇÃO DA CARTEIRA POR INSTITUIÇÃO FINANCEIRA



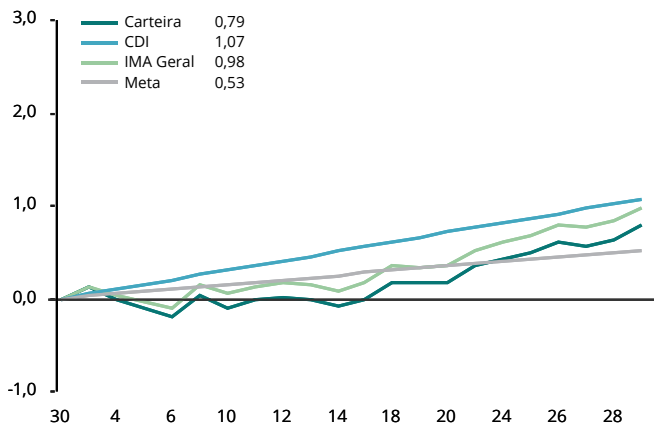
DISTRIBUIÇÃO DA CARTEIRA POR SEGMENTO



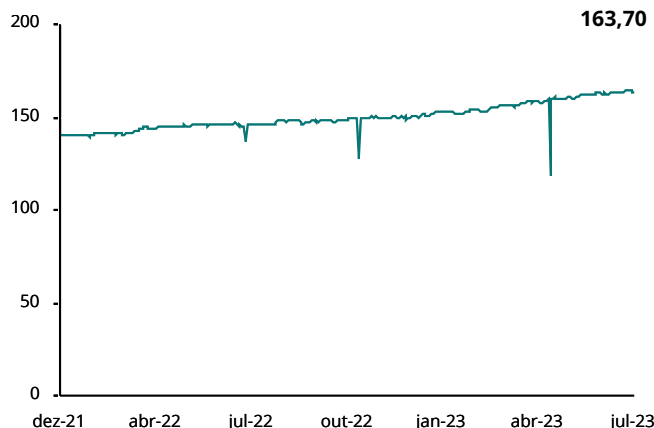
HISTÓRICO DE RENTABILIDADE

| COMPARATIVO | NO MÊS | NO ANO | EM 12 MESES |
|--|--------|--------|-------------|
| IPRAM | 0,79% | 9,42% | 13,41% |
| META ATUARIAL - IPCA + 5,00% A.A. | 0,53% | 5,97% | 9,11% |
| CDI | 1,07% | 7,64% | 13,58% |
| IMA GERAL | 0,98% | 9,70% | 14,59% |
| IBOVESPA | 3,27% | 11,13% | 18,20% |

RENTABILIDADE ACUMULADA NO MÊS (EM %)



EVOLUÇÃO DO PATRIMÔNIO (EM R\$ MILHÕES)



IPRAM

Julho foi mais um mês positivo para os investimentos, desde o favorecimento do mercado externo quanto em questões internas. A aprovação da Reforma Tributária na Câmara, o resultado dos índices de inflação brasileira e a maior possibilidade de queda da taxa Selic contribuíram para um melhor desempenho e otimismo pelos agentes de mercado.

Nos Estados Unidos, os índices de preços de junho continuam evidenciando uma tendência de queda. Tanto o Índice de Preços ao Consumidor (CPI) quanto o Índice de Preços para Despesas com Consumo Pessoal (PCE) registraram um saldo acumulado em 12 meses de 3,0%. No entanto, os preços da economia americana permanecem em um ritmo lento de queda, principalmente no núcleo da inflação.

Outro ponto de atenção foi a criação de 209 mil postos de trabalho, uma desaceleração em relação a maio e abaixo das expectativas de mercado. Apesar do resultado, o mercado de trabalho permanece aquecido e, naquele momento, corroborava com a expectativa de aumento da taxa de juros pelo Comitê Federal de Mercado Aberto (FOMC) do Federal Reserve (Fed). A taxa de desemprego ficou em 3,6% e o salário médio seguiu pressionado com uma variação de 4,4% na base anual.

O cenário se concretizou e o FOMC decidiu pela elevação da taxa de juros dos Estados Unidos em 0,25 ponto percentual. Com uma estratégia de aperto monetário desde março de 2022, o ciclo de alta dos juros atingiu a faixa entre 5,25% e 5,50%. O presidente do Fed, Jerome Powell, declarou preocupação com a inflação e que os efeitos na política monetária ainda não atingiram a intensidade esperada. Por essa razão, a depender dos próximos resultados de atividade econômica, principalmente a inflação, ocorreu o anúncio da possível elevação de 0,25 ponto percentual na reunião de setembro.

Em uma análise da economia real americana, a preliminar do Produto Interno Bruto (PIB) apresentou um crescimento de 2,4% no segundo trimestre, acima das expectativas. O aumento da estimativa do PIB é justificado pelo maior gasto do consumidor, gasto do governo e maior investimento privado em estoques, que compensou parcialmente a redução das exportações. Nesse sentido, detectou-se um consumo resiliente, reforçando a expectativa do Federal Reserve de que não haverá uma desaceleração econômica expressiva, promovendo a manutenção de juros elevados por mais tempo.

Na Zona do Euro, o resultado do CPI também manteve uma tendência de desaceleração em junho. No entanto, o núcleo de inflação apresentou maior resistência proveniente do avanço da inflação de serviços. Essas características permaneceram na preliminar do CPI de julho e servem como argumentos para o Banco Central Europeu (BCE) atuar com um aperto monetário mais severo.

Contudo, a economia da zona do euro segue fragilizada. Apesar do resultado preliminar do PIB do segundo trimestre ter sido marginalmente positivo, o Índice de Gerentes de Compras (PMI) de serviços perdeu seu ímpeto do primeiro semestre e acompanha a tendência de queda do PMI industrial. Dessa forma, o BCE deve executar uma estratégia pontual, diagnosticando a cada reunião a situação dos dados econômicos.

Na reunião de julho, o BCE determinou a necessidade de elevação dos juros em 0,25 ponto percentual e sua principal taxa de juros atingiu 4,25% ao ano. A declaração dos membros sugeriu que a inflação segue demasiadamente elevada e o BCE irá assegurar a manutenção da estratégia restritiva pelo tempo necessário para atingir o objetivo de ancorar a inflação na meta de 2%.

Na China, o CPI arrefece e fica à beira da deflação após a queda de 0,2% na base mensal. O resultado desse indicador evidencia uma fragilidade da situação econômica, com um enfraquecimento da demanda por produtos industriais e de consumo.

Além da questão interna fragilizada, o resultado de comércio com o resto do mundo também evidenciou um grau de deterioração. Os dados de balança comercial da China refletem a desaceleração da demanda global e podem influenciar nos preços das commodities. As exportações caíram 12,4% e importações também sofreram uma contração de 6,8%, reduções abaixo das estimativas em termo de dólares. A alta da inflação no mundo e as tensões geopolíticas provavelmente continuarão prejudicando a atividade comercial chinesa durante o segundo semestre desse ano.

Diante das questões expostas, o PIB chinês cresceu apenas 0,8% no segundo trimestre, ante crescimento de 2,2% no primeiro trimestre. Os fracos resultados das exportações e do varejo, além do setor imobiliário debilitado, combinaram para uma leitura mais pessimista de recuperação econômica para o país. Ademais, o risco de recessão global aumenta a expectativa de que as autoridades precisarão implementar medidas mais intensas de estímulos para apoiar consumo, produção e projetos de infraestrutura nos próximos meses.

IPRAM

Ainda assim, o Banco Central da China (PBoC) preferiu manter suas principais taxas de juros inalteradas. Na decisão anterior, em junho, as autoridades chinesas haviam cortado as taxas de 1 ano de 3,65% para 3,55% e a de 5 anos, de 4,30% para 4,20%. Existe a perspectiva de ocorrer um estímulo econômico via redução da taxa de compulsório, mas a preocupação decorre da possibilidade de pressionar o yuan (moeda chinesa) frente ao dólar, dada a divergência da postura monetária entre a China e os Estados Unidos.

No Brasil, o destaque do mês no campo político foi a aprovação da Reforma Tributária pela Câmara dos Deputados. O texto do projeto trata da criação de novos impostos, dos quais o Imposto sobre Bens e Serviços será gerido por um órgão representativo dos estados e municípios, a Contribuição sobre Bens e Serviços (CBS) e o Imposto Seletivo (IS), que incidirá sobre bens e serviços prejudiciais à saúde e ao meio ambiente, de gestão federal. Contudo, quando o projeto chegou ao Senado, o relator Eduardo Braga exigiu do Ministério da Fazenda modelos matemáticos que simulem a aplicação de diferentes alíquotas dos novos impostos. O objetivo de Braga é determinar um valor máximo de tributo a ser cobrado e impedir um aumento de carga tributária no país, além de evitar especulações quanto ao possível aumento e transparecer os custos de alterações já realizadas no texto durante o trâmite.

Sobre os dados econômicos, os indicadores de atividade do IBGE tiveram resultados mistos com varejo caindo 1,0%, serviços e indústria avançando 0,9% e 0,3% respectivamente. A inadimplência e a conjuntura de aperto monetário seguiram penalizando o varejo, enquanto serviços se beneficiou com o bom desempenho de transportes de cargas relacionadas ao agronegócio.

O Índice de Atividade Econômica (IBC-Br), divulgado pelo Banco Central (BC), caiu 2,0% em maio. Embora o BC não mostre as especificações do indicador, o recuo pode ser atribuído ao segmento agrícola. É importante mencionar que o expressivo crescimento do PIB no primeiro trimestre elevou a base de comparação entre os meses e provocou essa relevante queda.

Existe uma tendência de desaceleração da economia, devido ao impacto acumulado do aperto monetário e do desempenho da agricultura, mas a perspectiva de mercado é de que o PIB apresente robustez até o final do ano, apesar de perder seu ímpeto no segundo semestre.

Segundo o IBGE, a taxa de desemprego foi de 8,0% no trimestre encerrado em junho, o menor resultado para o período desde 2014. Associado ao resultado do Caged, que mostrou a criação de mais de 157 mil empregos, verifica-se que o mercado de trabalho segue resiliente com estabilidade dos salários. O resultado é positivo e evidencia menores custos do aperto monetário sobre a atividade econômica.

O desempenho da economia brasileira no mês, juntamente com uma retração nos índices de inflação, impulsionou o movimento de valorização dos ativos de risco na renda variável e um resultado mais moderado em renda fixa no mês.