





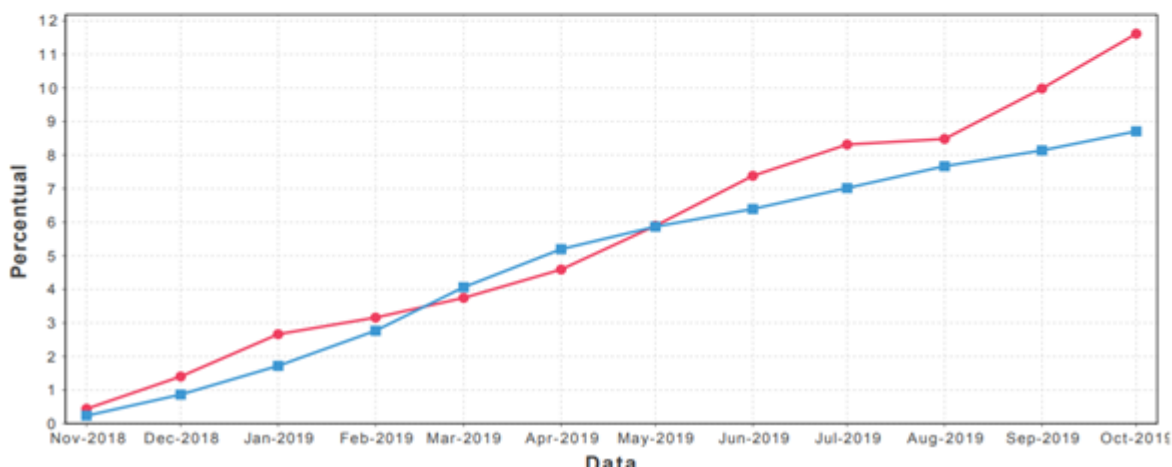
ESTADO DO RIO GRANDE DO SUL  
**INSTITUTO DE PREVIDÊNCIA E ASSISTÊNCIA  
 MUNICIPAL DE NOVA PRATA – RS**

**META ATUARIAL E DESEMPENHO:**

**Meta Atuarial e Performance**

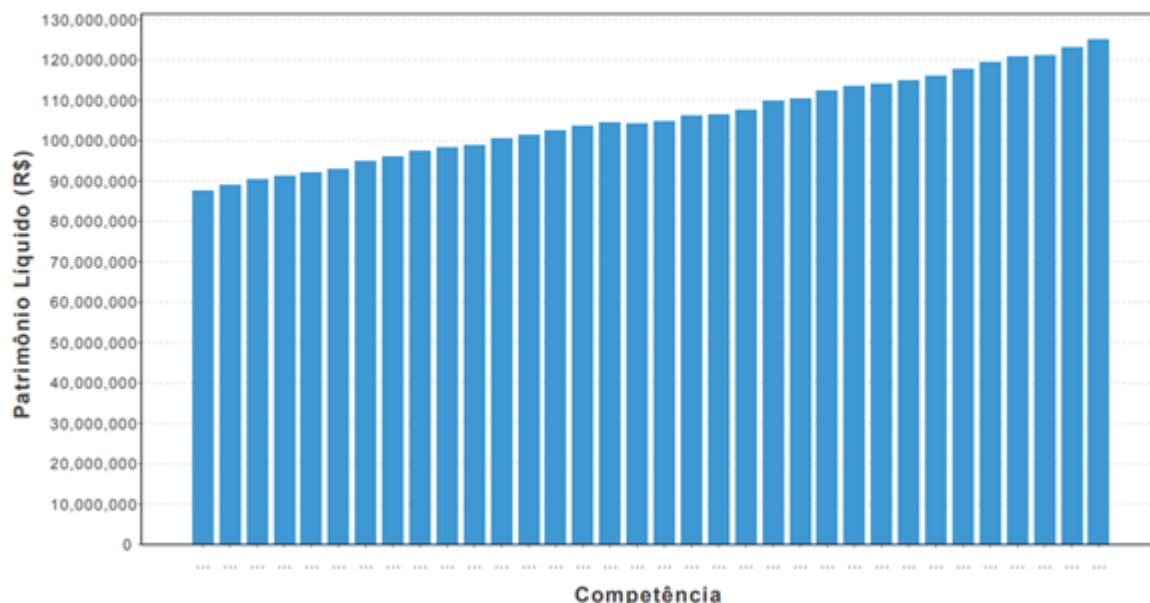
	Nov'18	Dez'18	Jan'19	Fev'19	Mar'19	Abr'19	Mai'19	Jun'19	Jul'19	Ago'19	Sep'19	Out'19	12 Meses	Acumulado 2019
PERFORMANCE GERAL	0,44%	0,95%	1,24%	0,48%	0,56%	0,81%	1,24%	1,40%	0,86%	0,15%	1,38%	1,48%	11,61%	10,06%
PREVIDENCIÁRIO	0,44%	0,96%	1,24%	0,48%	0,56%	0,81%	1,25%	1,41%	0,87%	0,15%	1,39%	1,49%	11,65%	10,10%
TAXA ADMINISTRAÇÃO	0,48%	0,49%	0,52%	0,46%	0,45%	0,50%	0,58%	0,49%	0,59%	0,50%	0,50%	0,50%	6,29%	5,26%
INPC + 6,00%	0,23%	0,62%	0,84%	1,02%	1,26%	1,08%	0,63%	0,49%	0,58%	0,60%	0,43%	0,52%	8,70%	7,77%

**Meta Atuarial e Performance - Gráfico**



**EVOLUÇÃO PATRIMÔNIAL:**

**Evolução Patrimonial**

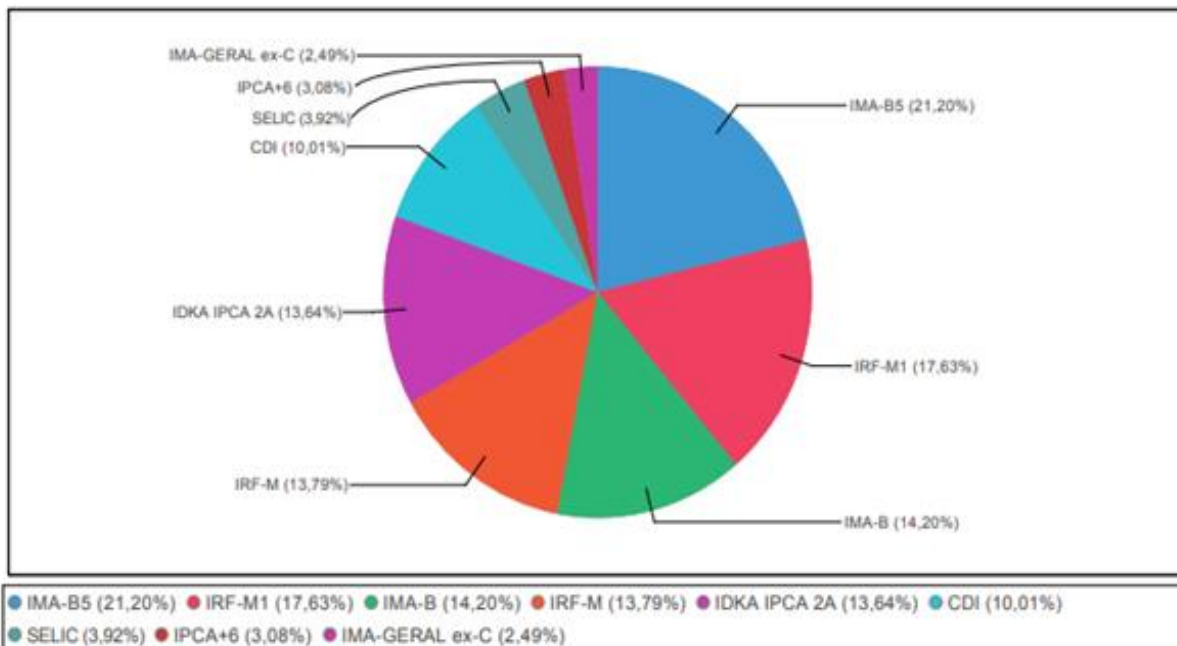




ESTADO DO RIO GRANDE DO SUL  
INSTITUTO DE PREVIDÊNCIA E ASSISTÊNCIA  
MUNICIPAL DE NOVA PRATA – RS

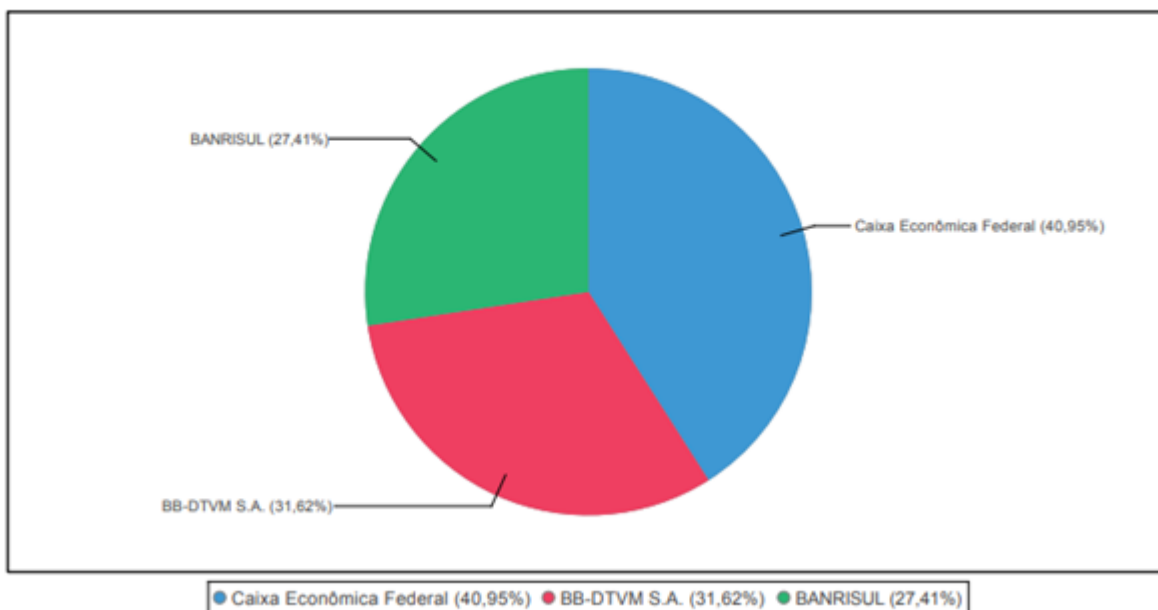
**DISTRIBUIÇÃO DA CARTERIA POR BENCHMARK:**

**Alocação por Benchmark - Visão Gráfica**



**DISTRIBUIÇÃO DOS RECURSOS POR ADMINISTRADORA FINANCEIRA:**

**Alocação por Administradora - Visão Gráfica**





ESTADO DO RIO GRANDE DO SUL  
**INSTITUTO DE PREVIDÊNCIA E ASSISTÊNCIA  
MUNICIPAL DE NOVA PRATA – RS**

**CONSIDERAÇÕES SOBRE A CARTEIRA:**

Meta atuarial para o período (01/01/2019 a 31/10/2019) INPC + 6%	<b>7,77%</b>
Rentabilidade atingida pelo RPPS no mesmo período	<b>10,06%</b>
Instituições financeiras onde os recursos estão aplicados	<b>CEF, Banrisul e Banco do Brasil</b>
Quantidade de índices onde há recursos aplicados	<b>7</b>
Rentabilidade mensal outubro de 2019)	<b>1,48%</b>
Quantidade de fundos de investimento na carteira	<b>18</b>

A meta atuarial até o mês de outubro de 2019 foi atingida. A rentabilidade da carteira de investimentos ficou, no mês de outubro, acima do CDI. O desempenho de nossa carteira até o quinto bimestre fez com que ultrapassássemos a meta atuarial, com as devidas precauções de proteção.