

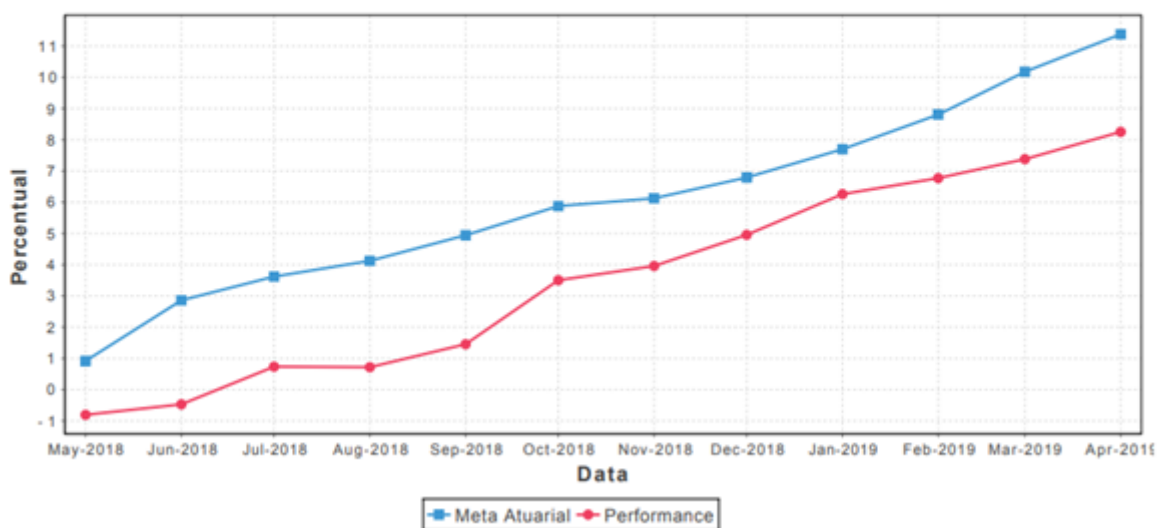




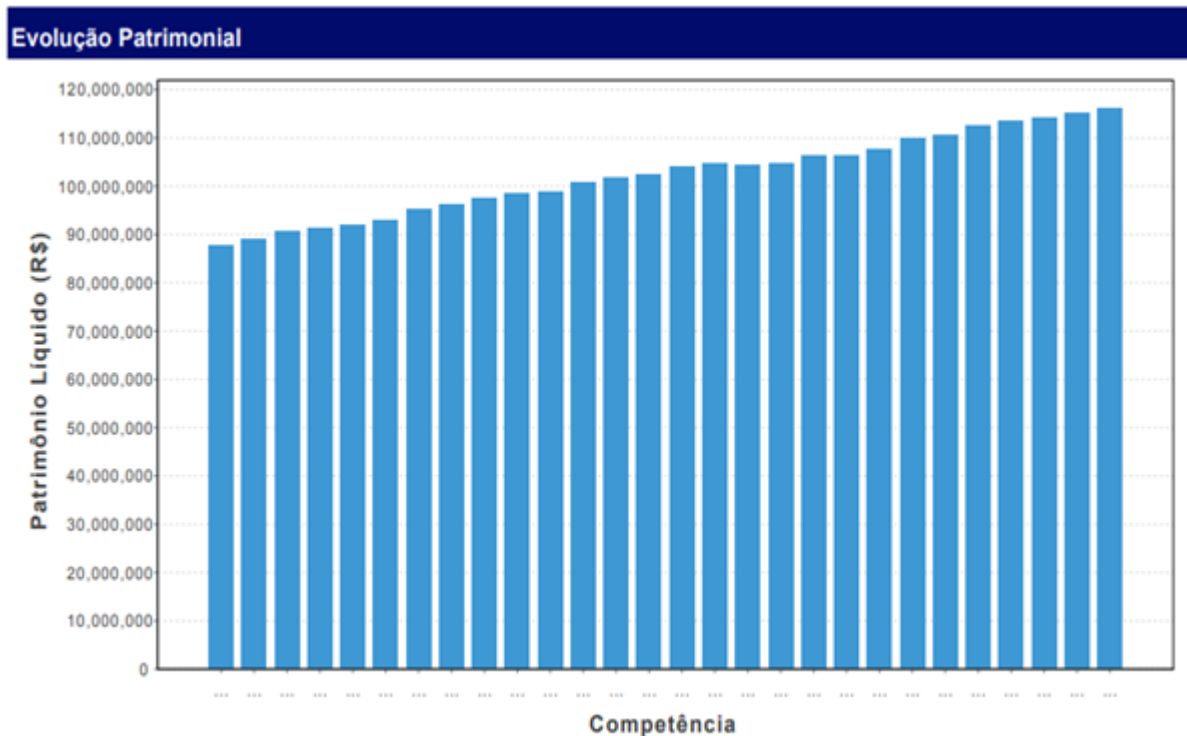
ESTADO DO RIO GRANDE DO SUL  
**INSTITUTO DE PREVIDÊNCIA E ASSISTÊNCIA  
 MUNICIPAL DE NOVA PRATA – RS**

**META ATUARIAL E DESEMPENHO:**

Meta Atuarial e Performance														
	Mai'18	Jun'18	Jul'18	Ago'18	Sep'18	Out'18	Nov'18	Dez'18	Jan'19	Fev'19	Mar'19	Abr'19	12 Meses	Acumulado 2019
Performance	-0,80%	0,33%	1,21%	-0,01%	0,73%	2,01%	0,44%	0,95%	1,24%	0,48%	0,56%	0,81%	8,25%	3,14%
INPC + 6,00%	0,91%	1,92%	0,73%	0,48%	0,78%	0,88%	0,22%	0,62%	0,84%	1,02%	1,26%	1,08%	11,37%	4,29%



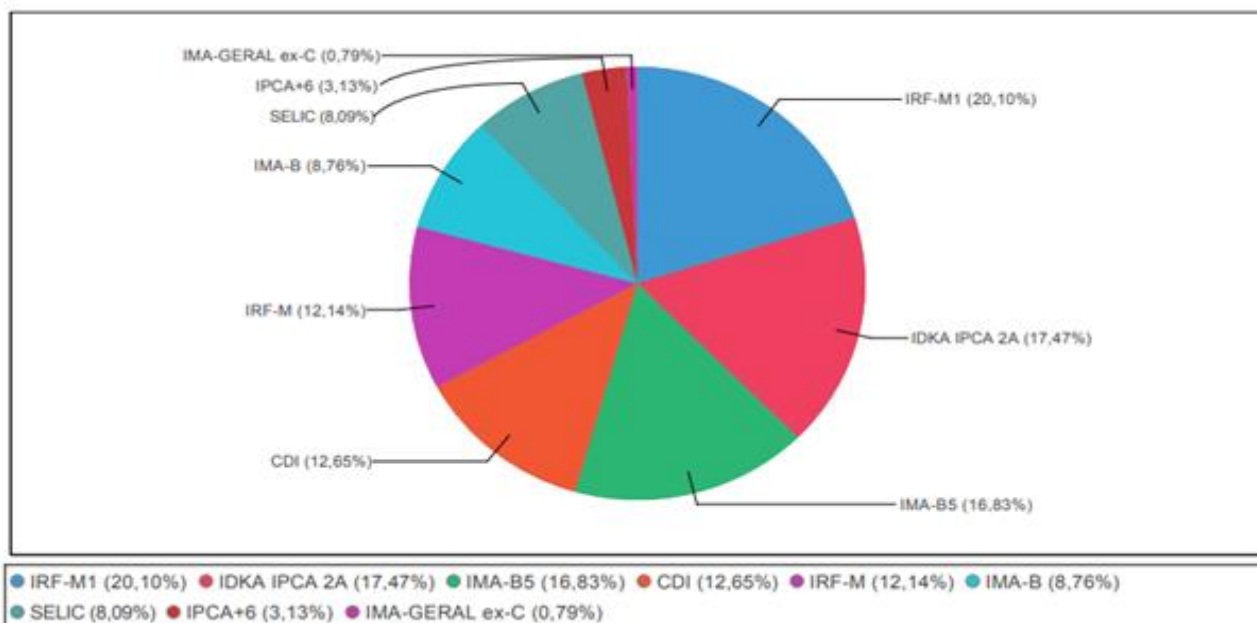
**EVOLUÇÃO PATRIMÔNIAL:**



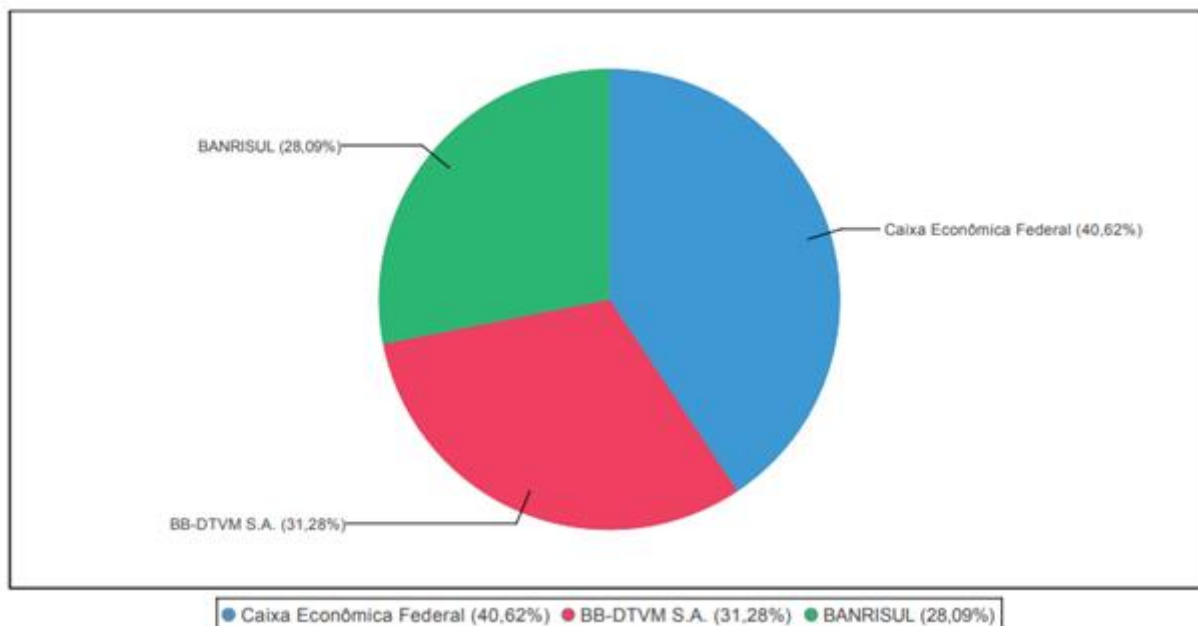


ESTADO DO RIO GRANDE DO SUL  
INSTITUTO DE PREVIDÊNCIA E ASSISTÊNCIA  
MUNICIPAL DE NOVA PRATA – RS

**DISTRIBUIÇÃO DA CARTERIA POR BENCHMARK:**



**DISTRIBUIÇÃO DOS RECURSOS POR ADMINISTRADORA FINANCEIRA:**





ESTADO DO RIO GRANDE DO SUL  
**INSTITUTO DE PREVIDÊNCIA E ASSISTÊNCIA  
MUNICIPAL DE NOVA PRATA – RS**

**CONSIDERAÇÕES SOBRE A CARTEIRA:**

Meta atuarial para o período (01/01/2019 a 30/04/2019) INPC + 6%	<b>4,29%</b>
Rentabilidade atingida pelo RPPS no mesmo período	<b>3,14%</b>
Instituições financeiras onde os recursos estão aplicados	<b>CEF, Banrisul e Banco do Brasil</b>
Quantidade de índices onde há recursos aplicados	<b>7</b>
Rentabilidade mensal (abril de 2019)	<b>0,81%</b>
Quantidade de fundos de investimento na carteira	<b>17</b>