

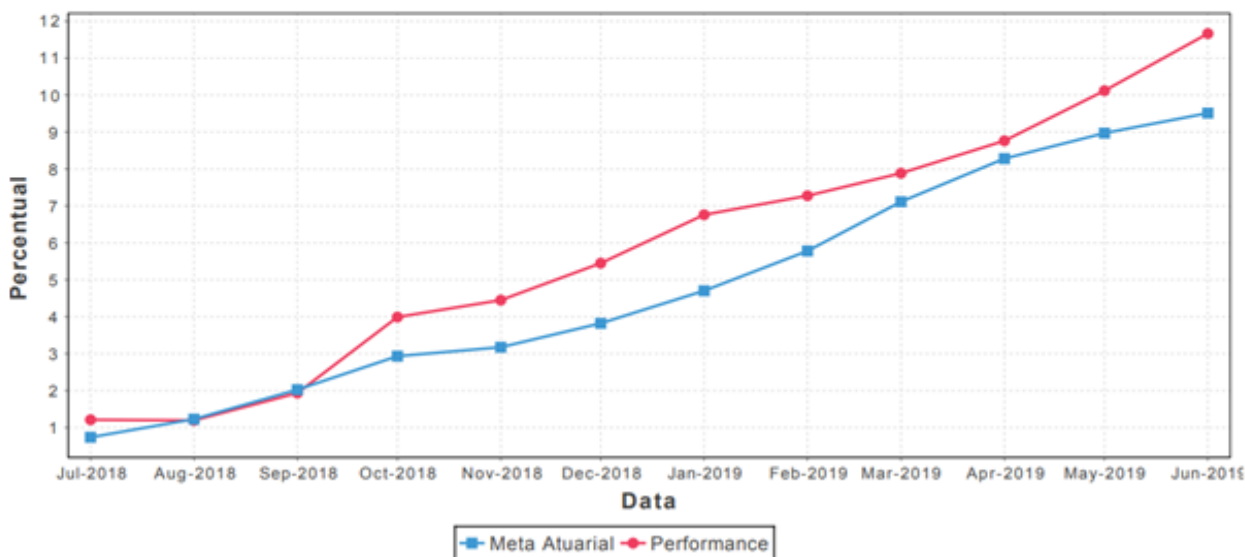


ESTADO DO RIO GRANDE DO SUL
**INSTITUTO DE PREVIDÊNCIA E ASSISTÊNCIA
 MUNICIPAL DE NOVA PRATA – RS**

META ATUARIAL E DESEMPENHO:

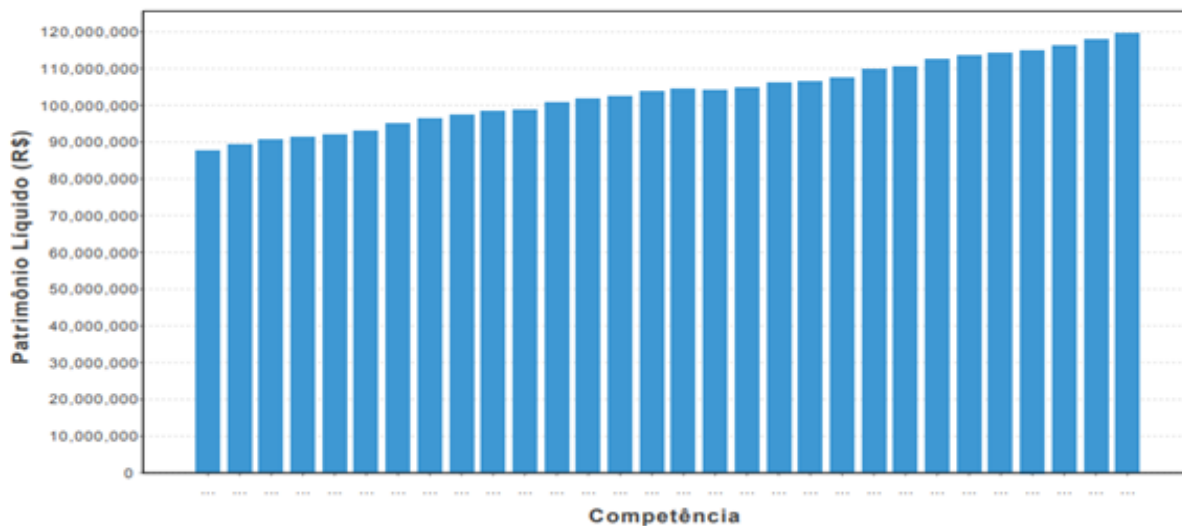
Meta Atuarial e Performance

	Jul'18	Ago'18	Sep'18	Out'18	Nov'18	Dez'18	Jan'19	Fev'19	Mar'19	Abr'19	Mai'19	Jun'19	12 Meses	Acumulado 2019
PERFORMANCE GERAL	1,21%	-0,01%	0,73%	2,01%	0,44%	0,95%	1,24%	0,48%	0,56%	0,81%	1,24%	1,40%	11,66%	5,89%
PREVIDENCIÁRIO	1,21%	-0,01%	0,73%	2,02%	0,44%	0,96%	1,24%	0,48%	0,56%	0,81%	1,25%	1,41%	11,70%	5,91%
TAXA ADMINISTRAÇÃO	0,58%	0,46%	0,50%	0,69%	0,48%	0,49%	0,52%	0,46%	0,45%	0,50%	0,58%	0,49%	6,43%	3,06%
INPC + 6,00%	0,73%	0,48%	0,78%	0,88%	0,23%	0,62%	0,84%	1,02%	1,26%	1,08%	0,63%	0,49%	9,51%	5,48%



EVOLUÇÃO PATRIMÔNIAL:

Evolução Patrimonial

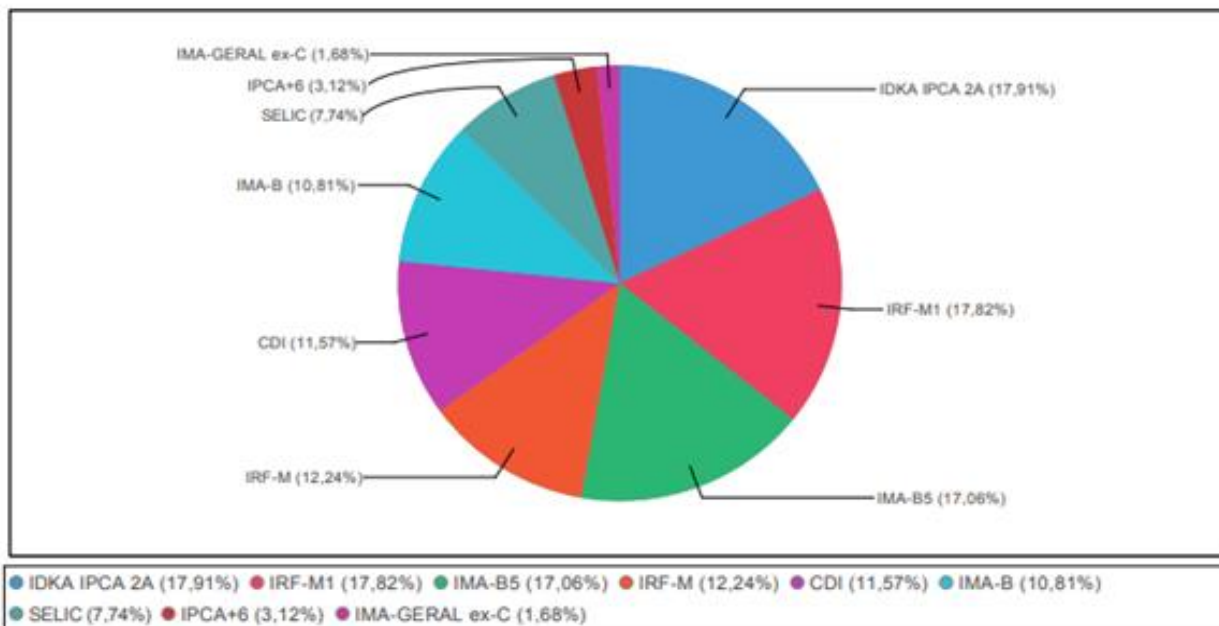




ESTADO DO RIO GRANDE DO SUL
INSTITUTO DE PREVIDÊNCIA E ASSISTÊNCIA
MUNICIPAL DE NOVA PRATA – RS

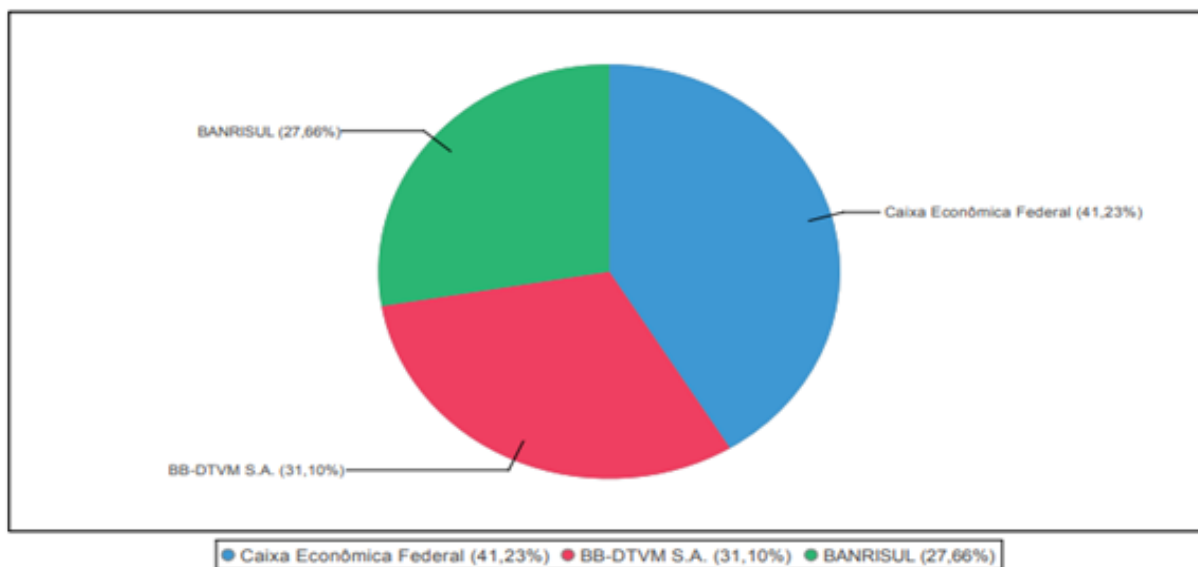
DISTRIBUIÇÃO DA CARTERIA POR BENCHMARK:

Alocação por Benchmark - Visão Gráfica



DISTRIBUIÇÃO DOS RECURSOS POR ADMINISTRADORA FINANCEIRA:

Alocação por Administradora - Visão Gráfica





ESTADO DO RIO GRANDE DO SUL
**INSTITUTO DE PREVIDÊNCIA E ASSISTÊNCIA
MUNICIPAL DE NOVA PRATA – RS**

CONSIDERAÇÕES SOBRE A CARTEIRA:

Meta atuarial para o período (01/01/2019 a 30/04/2019) INPC + 6%	5,48%
Rentabilidade atingida pelo RPPS no mesmo período	5,89%
Instituições financeiras onde os recursos estão aplicados	CEF, Banrisul e Banco do Brasil
Quantidade de índices onde há recursos aplicados	7
Rentabilidade mensal (abril de 2019)	1,40%
Quantidade de fundos de investimento na carteira	17