



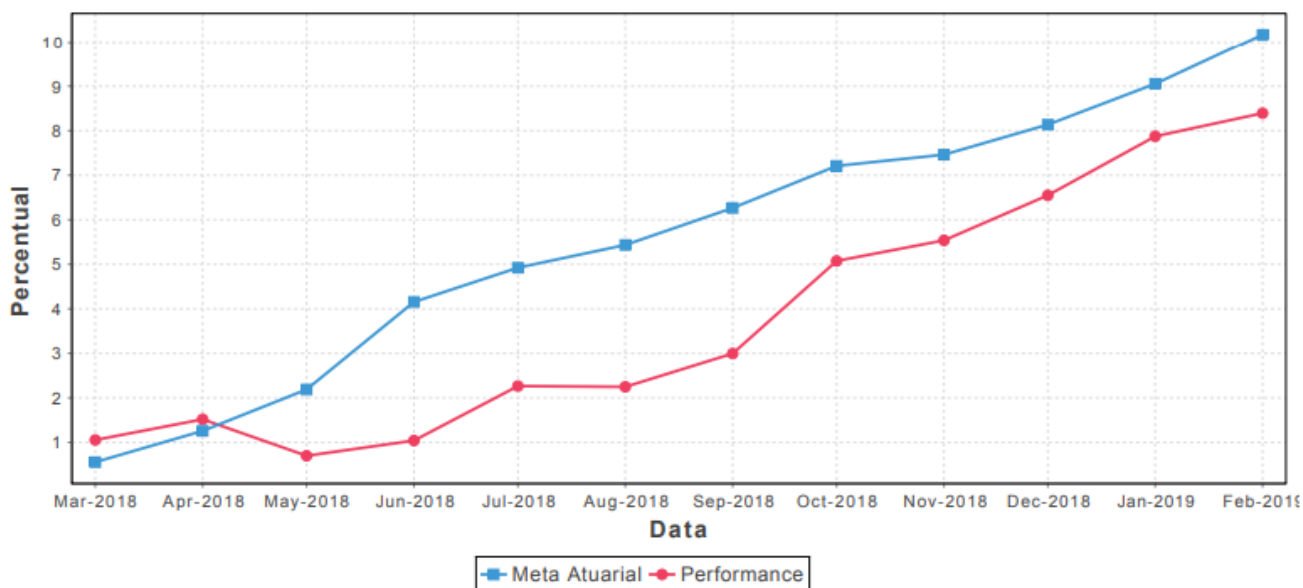


ESTADO DO RIO GRANDE DO SUL  
**INSTITUTO DE PREVIDÊNCIA E ASSISTÊNCIA  
MUNICIPAL DE NOVA PRATA – RS**

**META ATUARIAL E DESEMPENHO:**

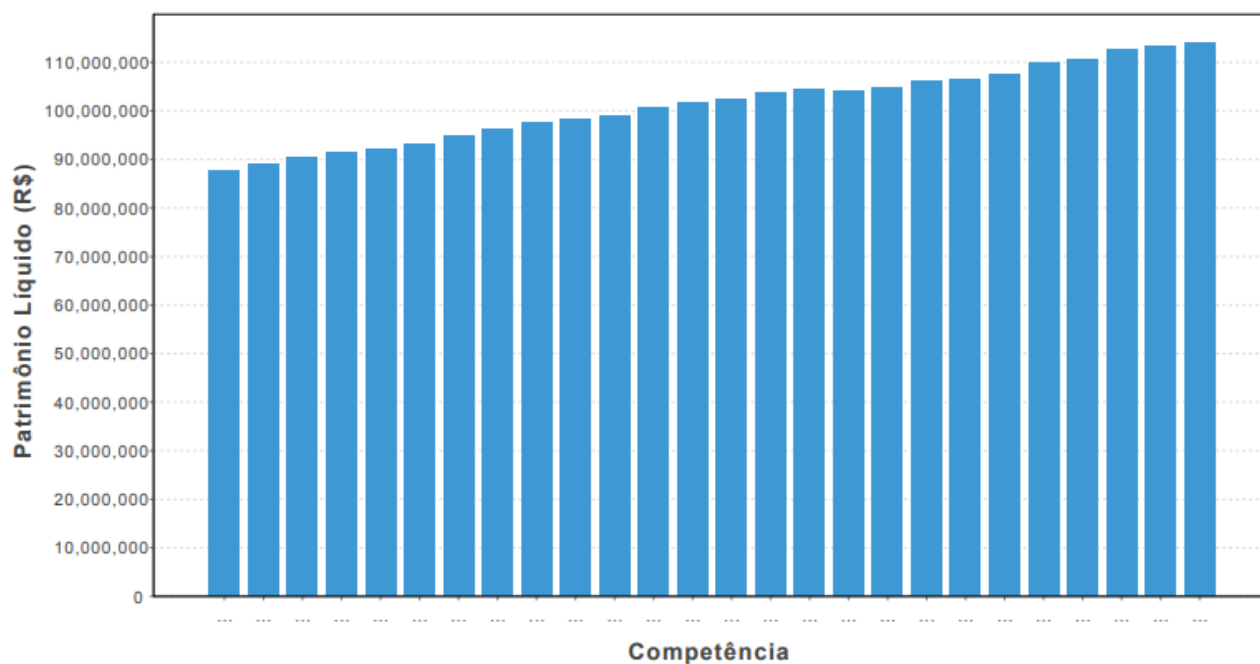
**Meta Atuarial e Performance**

	Mar/18	Abr/18	Mai/18	Jun/18	Jul/18	Ago/18	Set/18	Out/18	Nov/18	Dez/18	Jan/19	Fev/19	12 Meses	Acumulado 2019
Performance	1,05%	0,45%	-0,80%	0,33%	1,21%	-0,01%	0,73%	2,01%	0,44%	0,95%	1,24%	0,48%	8,39%	1,73%
INPC + 6,00%	0,55%	0,69%	0,91%	1,92%	0,73%	0,48%	0,78%	0,88%	0,23%	0,62%	0,84%	1,02%	10,17%	1,88%



**EVOLUÇÃO PATRIMÔNIAL:**

**Evolução Patrimonial**

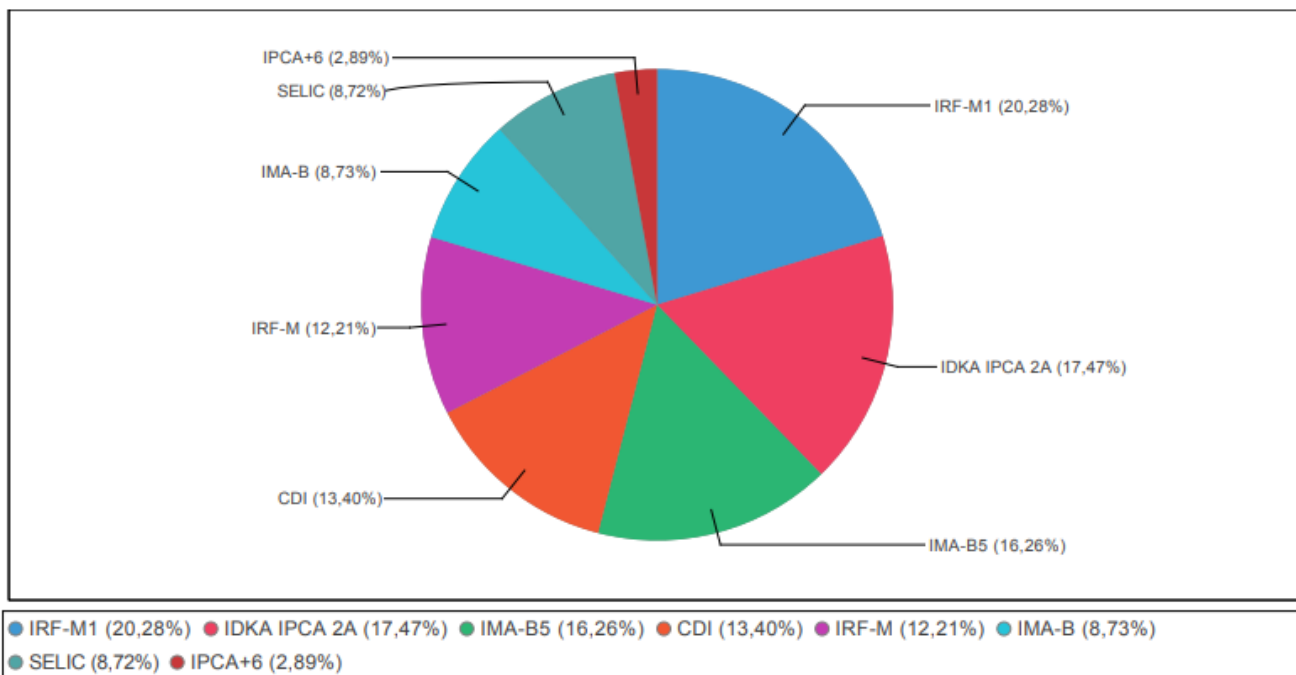




ESTADO DO RIO GRANDE DO SUL  
INSTITUTO DE PREVIDÊNCIA E ASSISTÊNCIA  
MUNICIPAL DE NOVA PRATA – RS

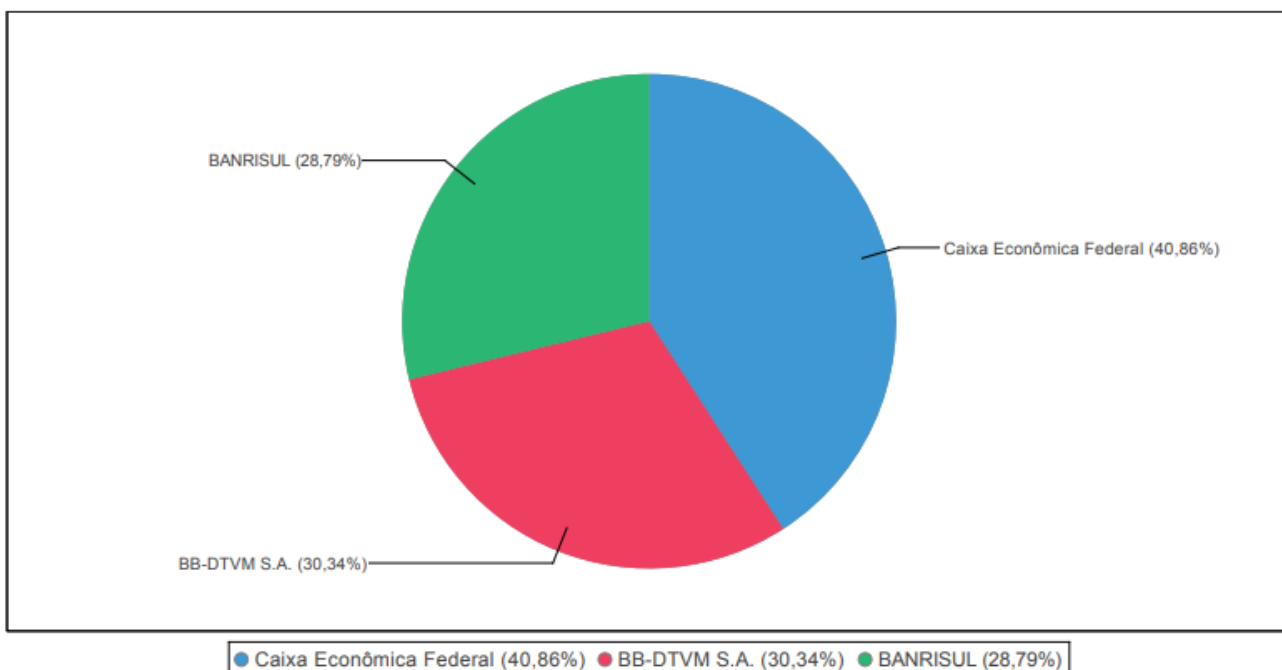
**DISTRIBUIÇÃO DA CARTERIA POR BENCHMARK:**

**Alocação por Benchmark - Visão Gráfica**



**DISTRIBUIÇÃO DOS RECURSOS POR ADMINISTRADORA FINANCEIRA:**

**Alocação por Administradora - Visão Gráfica**





ESTADO DO RIO GRANDE DO SUL  
**INSTITUTO DE PREVIDÊNCIA E ASSISTÊNCIA  
MUNICIPAL DE NOVA PRATA – RS**

**CONSIDERAÇÕES SOBRE A CARTEIRA:**

Meta atuarial para o período (01/01/2018 a 31/12/2018) INPC + 6%	<b>1,88%</b>
Rentabilidade atingida pelo RPPS no mesmo período	<b>1,73%</b>
Instituições financeiras onde os recursos estão aplicados	<b>CEF, Banrisul e Banco do Brasil</b>
Quantidade de índices onde há recursos aplicados	<b>6</b>
Rentabilidade mensal (dezembro de 2018)	<b>0,48%</b>
Quantidade de fundos de investimento na carteira	<b>18</b>