

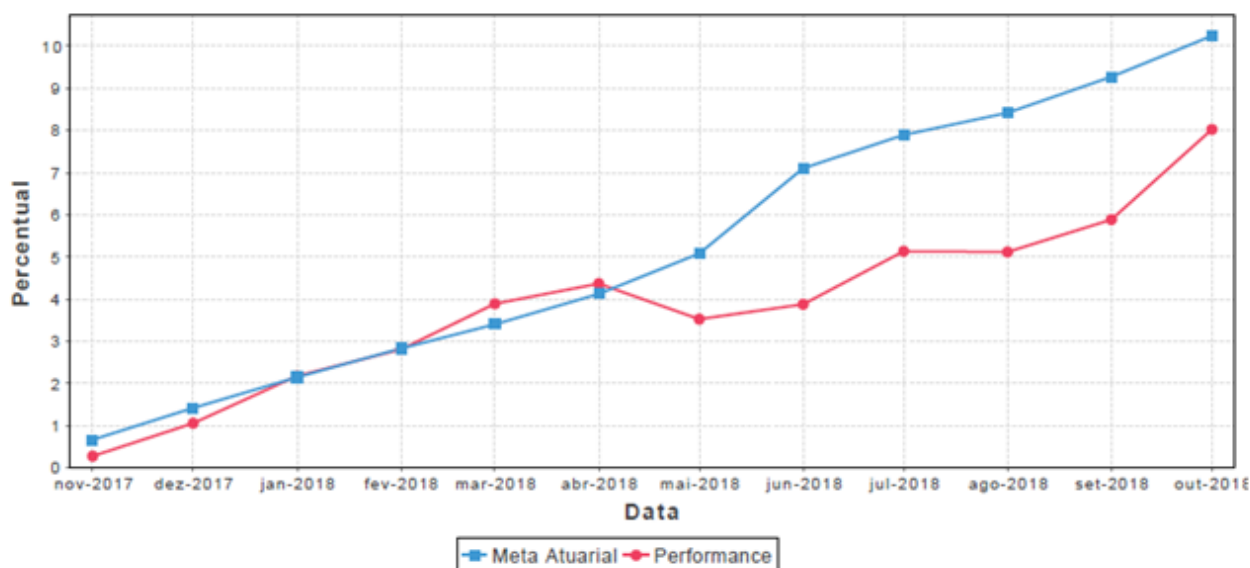


ESTADO DO RIO GRANDE DO SUL
**INSTITUTO DE PREVIDÊNCIA E ASSISTÊNCIA
 MUNICIPAL DE NOVA PRATA – RS**

META ATUARIAL E DESEMPENHO:

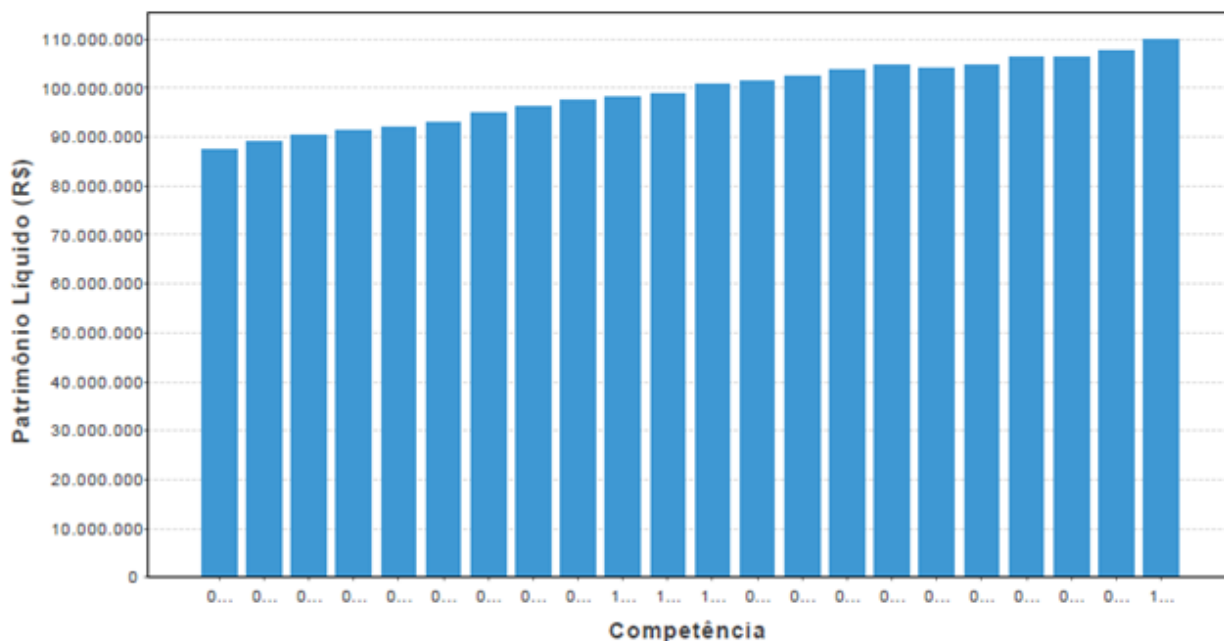
Meta Atuarial e Performance

	Nov17	Dez17	Jan18	Fev18	Mar18	Abr18	Mai18	Jun18	Jul18	Ago18	Set18	Out18	12 Meses	Acumulado 2018
Performance	0,27%	0,77%	1,11%	0,61%	1,05%	0,45%	-0,80%	0,33%	1,21%	-0,01%	0,73%	2,01%	8,02%	6,69%
INPC + 6,00%	0,66%	0,74%	0,71%	0,66%	0,59%	0,69%	0,91%	1,92%	0,73%	0,48%	0,76%	0,88%	10,24%	8,69%



EVOLUÇÃO PATRIMÔNIAL:

Evolução Patrimonial

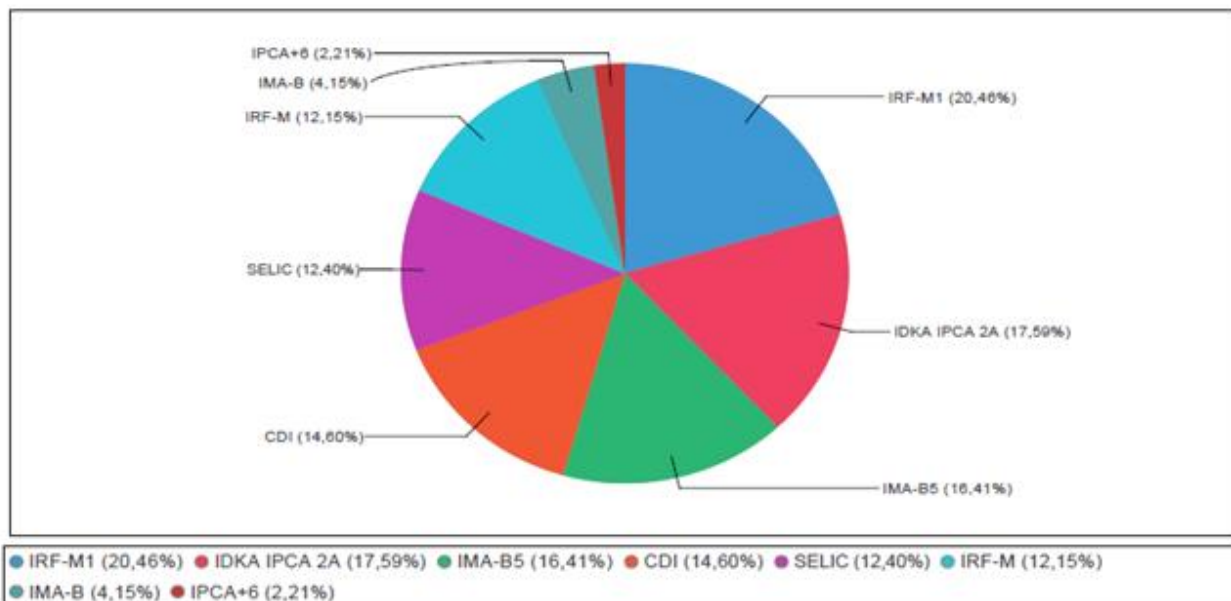




ESTADO DO RIO GRANDE DO SUL
INSTITUTO DE PREVIDÊNCIA E ASSISTÊNCIA
MUNICIPAL DE NOVA PRATA – RS

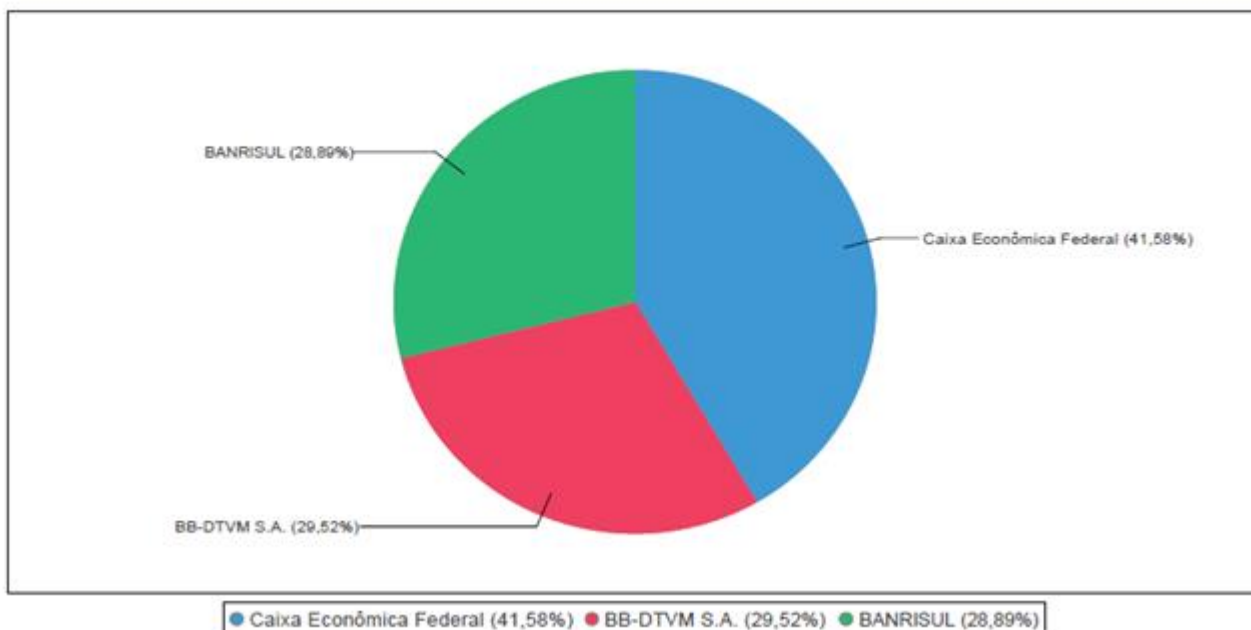
DISTRIBUIÇÃO DA CARTERIA POR BENCHMARK:

Alocação por Benchmark - Visão Gráfica



DISTRIBUIÇÃO DOS RECURSOS POR INSTITUIÇÃO FINANCEIRA:

Alocação por Administradora - Visão Gráfica





ESTADO DO RIO GRANDE DO SUL
**INSTITUTO DE PREVIDÊNCIA E ASSISTÊNCIA
MUNICIPAL DE NOVA PRATA – RS**

CONSIDERAÇÕES SOBRE A CARTEIRA:

Meta atuarial para o período (01/01/2018 a 31/08/2018) INPC + 6%	8,69
Rentabilidade atingida pelo RPPS no mesmo período	6,89%
Instituições financeiras onde os recursos estão aplicados	CEF, Banrisul e Banco do Brasil
Quantidade de índices onde há recursos aplicados	6
Rentabilidade mensal (agosto de 2018)	2,01%
Quantidade de fundos de investimento na carteira	15