

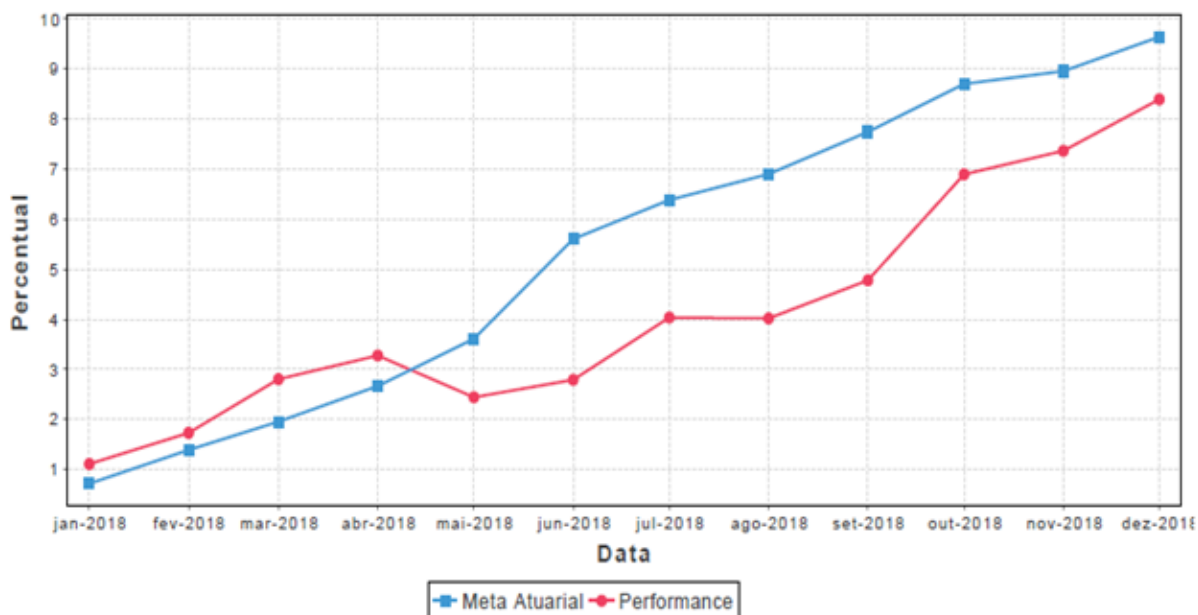


ESTADO DO RIO GRANDE DO SUL
**INSTITUTO DE PREVIDÊNCIA E ASSISTÊNCIA
 MUNICIPAL DE NOVA PRATA – RS**

META ATUARIAL E DESEMPENHO:

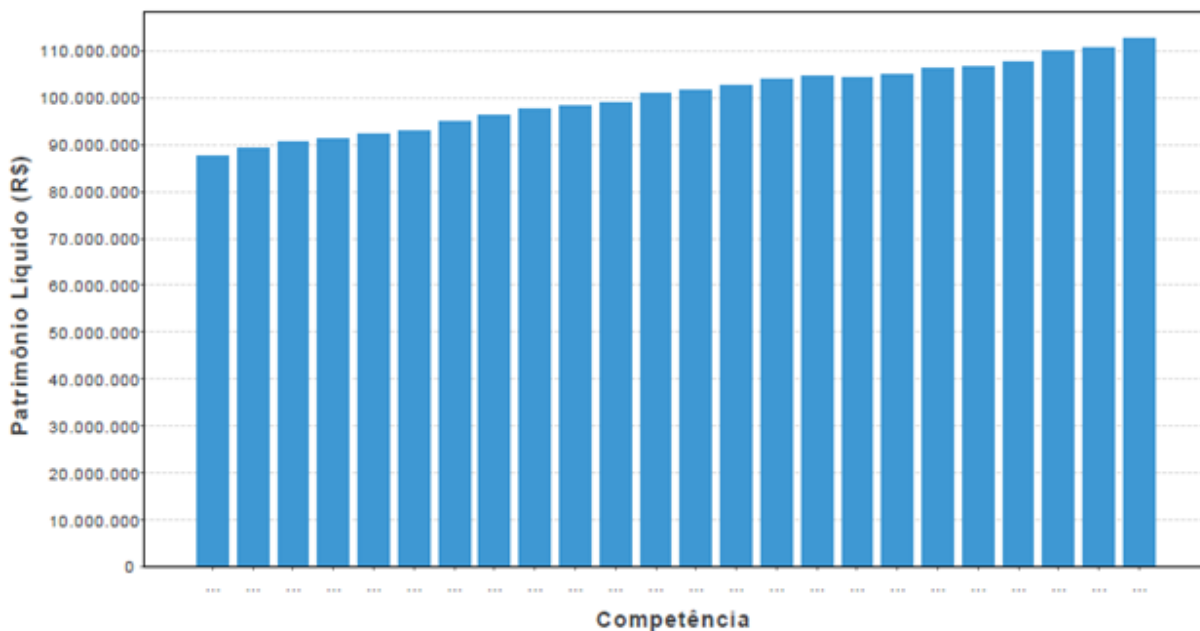
Meta Atuarial e Performance

	Jan/18	Fev/18	Mar/18	Abr/18	Mai/18	Jun/18	Jul/18	Ago/18	Set/18	Out/18	Nov/18	Dez/18	12 Meses	Acumulado 2018
Performance	1,11%	0,61%	1,05%	0,45%	-0,80%	0,33%	1,21%	-0,01%	0,73%	2,01%	0,44%	0,95%	8,39%	8,39%
INPC + 6,00%	0,71%	0,66%	0,55%	0,69%	0,91%	1,92%	0,73%	0,48%	0,78%	0,88%	0,23%	0,62%	9,63%	9,63%



EVOLUÇÃO PATRIMÔNIAL:

Evolução Patrimonial

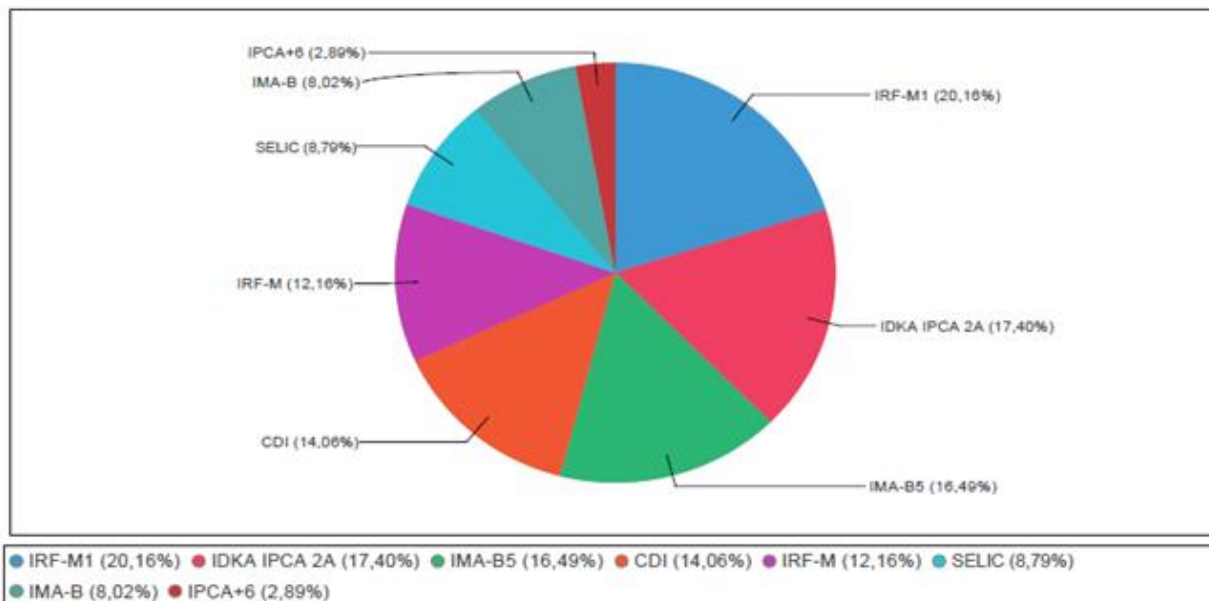




ESTADO DO RIO GRANDE DO SUL
INSTITUTO DE PREVIDÊNCIA E ASSISTÊNCIA
MUNICIPAL DE NOVA PRATA – RS

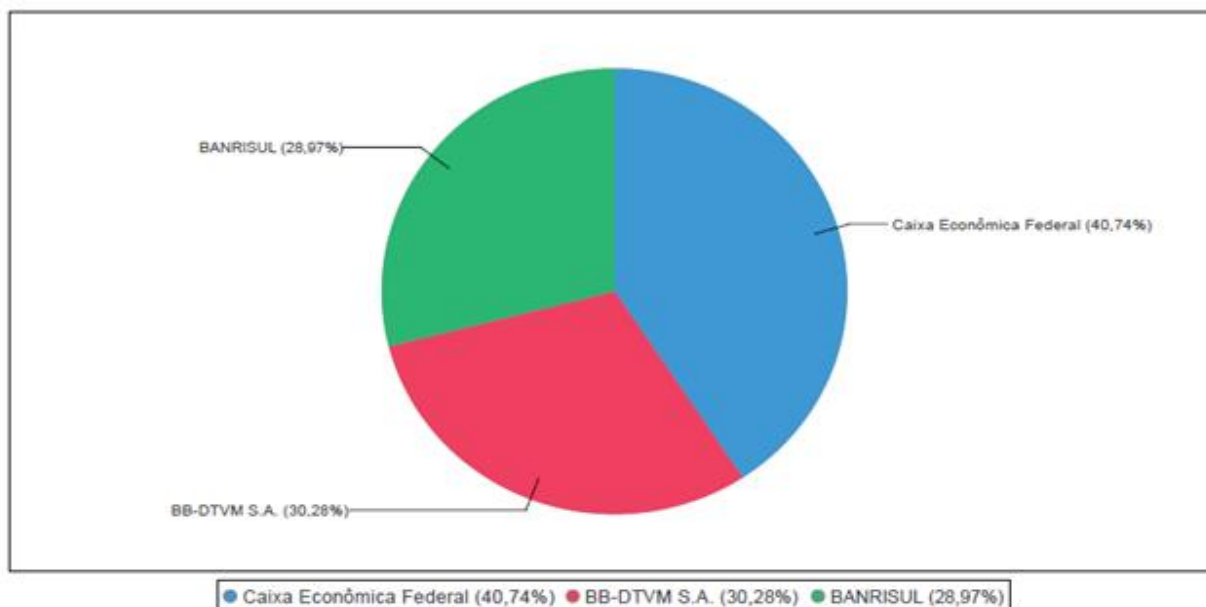
DISTRIBUIÇÃO DA CARTERIA POR BENCHMARK:

Alocação por Benchmark - Visão Gráfica



DISTRIBUIÇÃO DOS RECURSOS POR ADMINISTRADORA FINANCEIRA:

Alocação por Administradora - Visão Gráfica





ESTADO DO RIO GRANDE DO SUL
**INSTITUTO DE PREVIDÊNCIA E ASSISTÊNCIA
MUNICIPAL DE NOVA PRATA – RS**

CONSIDERAÇÕES SOBRE A CARTEIRA:

Meta atuarial para o período (01/01/2018 a 31/12/2018) INPC + 6%	9,63
Rentabilidade atingida pelo RPPS no mesmo período	8,39%
Instituições financeiras onde os recursos estão aplicados	CEF, Banrisul e Banco do Brasil
Quantidade de índices onde há recursos aplicados	6
Rentabilidade mensal (dezembro de 2018)	0,95%
Quantidade de fundos de investimento na carteira	16