

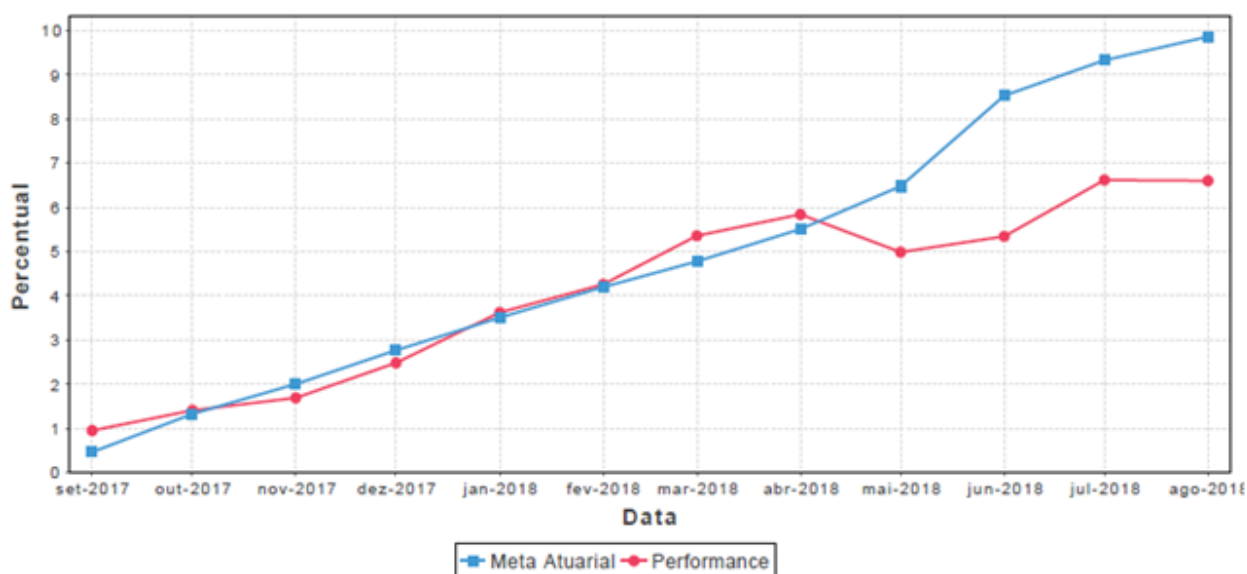




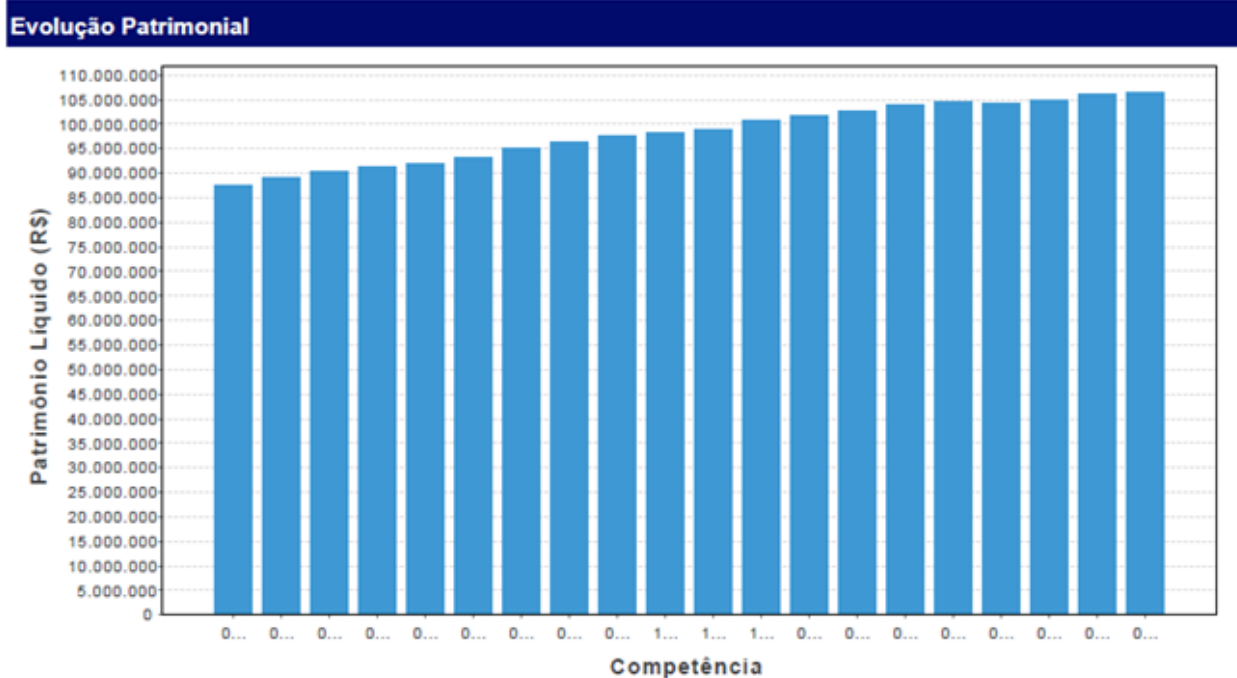
ESTADO DO RIO GRANDE DO SUL  
**INSTITUTO DE PREVIDÊNCIA E ASSISTÊNCIA  
 MUNICIPAL DE NOVA PRATA – RS**

**META ATUARIAL E DESEMPENHO:**

Meta Atuarial e Performance														
	Set/17	Out/17	Nov/17	Dez/17	Jan/18	Fev/18	Mar/18	Abr/18	Mai/18	Jun/18	Jul/18	Ago/18	12 Meses	Acumulado 2018
Performance	0,96%	0,49%	0,27%	0,77%	1,11%	0,61%	1,05%	0,45%	-0,80%	0,33%	1,21%	-0,01%	6,60%	4,01%
INPC + 6,00%	0,46%	0,85%	0,66%	0,74%	0,71%	0,66%	0,55%	0,69%	0,91%	1,92%	0,73%	0,48%	9,85%	6,89%



**EVOLUÇÃO PATRIMÔNIAL:**

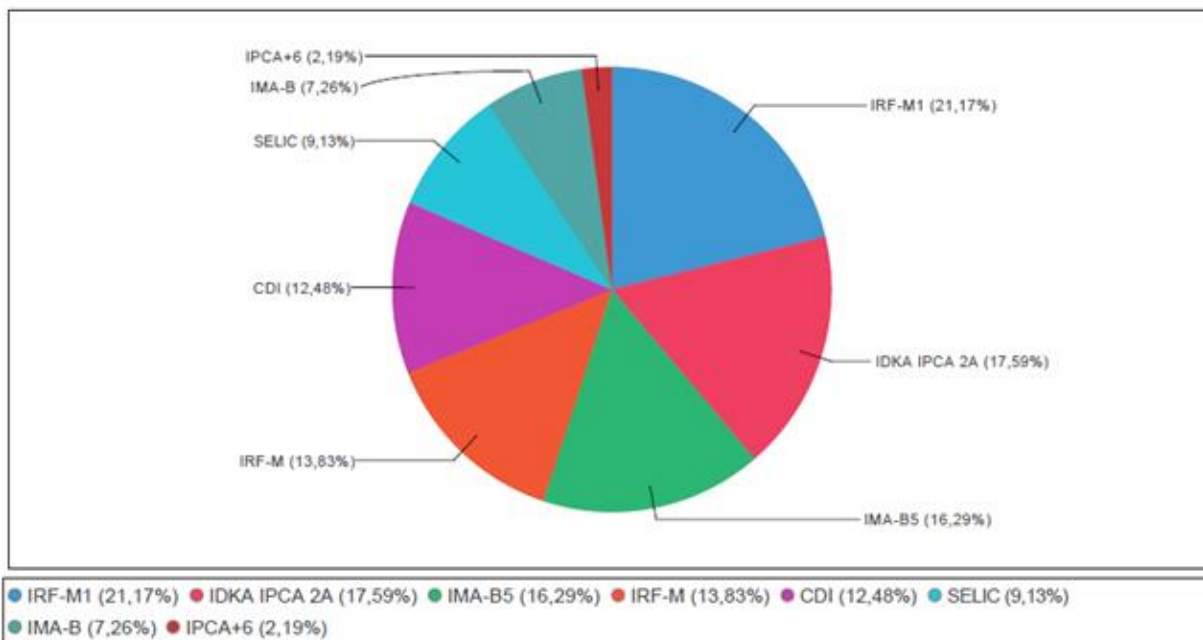




ESTADO DO RIO GRANDE DO SUL  
INSTITUTO DE PREVIDÊNCIA E ASSISTÊNCIA  
MUNICIPAL DE NOVA PRATA – RS

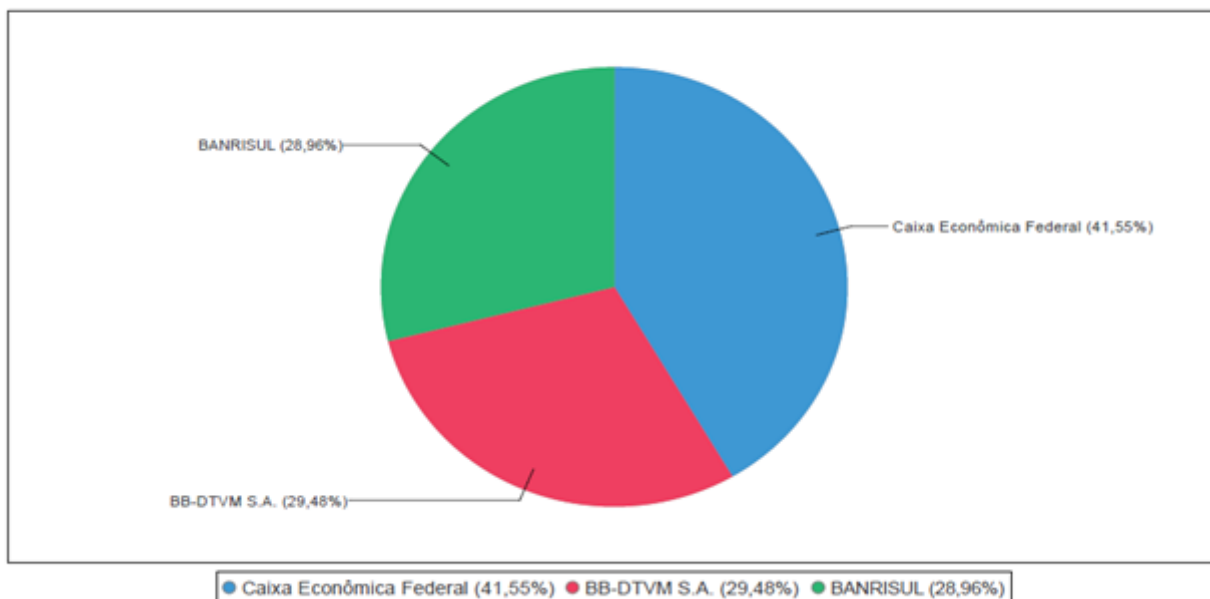
**DISTRIBUIÇÃO DA CARTERIA POR BENCHMARK:**

**Alocação por Benchmark - Visão Gráfica**



**DISTRIBUIÇÃO DOS RECURSOS POR INSTITUIÇÃO FINANCEIRA:**

**Alocação por Administradora - Visão Gráfica**





ESTADO DO RIO GRANDE DO SUL  
**INSTITUTO DE PREVIDÊNCIA E ASSISTÊNCIA  
MUNICIPAL DE NOVA PRATA – RS**

**CONSIDERAÇÕES SOBRE A CARTEIRA:**

Meta atuarial para o período (01/01/2018 a 31/08/2018) INPC + 6%	<b>6,89%</b>
Rentabilidade atingida pelo RPPS no mesmo período	<b>4,01%</b>
Instituições financeiras onde os recursos estão aplicados	<b>CEF, Banrisul e Banco do Brasil</b>
Quantidade de índices onde há recursos aplicados	<b>7</b>
Rentabilidade mensal (agosto de 2018)	<b>-0,01%</b>
Quantidade de fundos de investimento na carteira	<b>16</b>