



ESTADO DO RIO GRANDE DO SUL
INSTITUTO DE PREVIDÊNCIA E ASSISTÊNCIA
MUNICIPAL DE NOVA PRATA – RS

CARTEIRA DE INVESTIMENTOS DO IPRAM JANEIRO E FEVEREIRO DE 2018

Os recursos do Instituto de Previdência e Assistência Municipal de Nova Prata estão alocados da seguinte forma:

Limites de Alocação e Concentração (Limite Art. 14 PI: 25,00%)

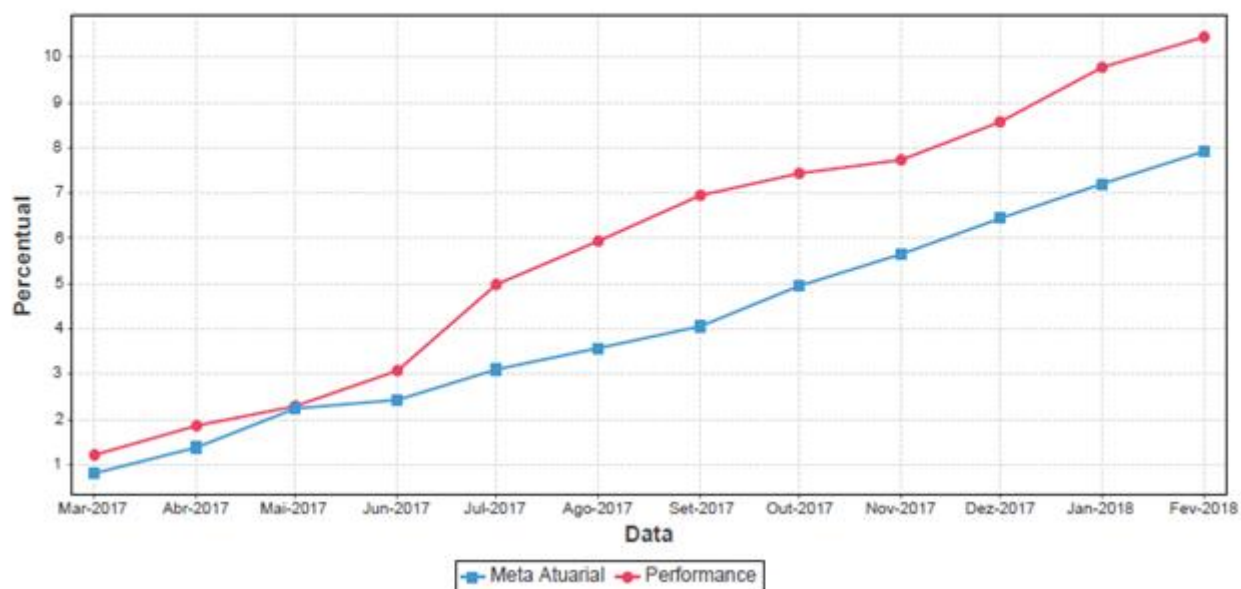
Produto	Benchmark	Valor Investido (R\$)	Percentual Investido	Limite Legal	Status	Limite PI	Status	Status Art. 14
Fundos que contenham somente títulos públicos (Art. 7o, Inciso I, Alínea B)		69.925.562,37	68,2252%	100,00%	Enquadrado	100,00%	Enquadrado	
BANRISUL FOCO IRF M 1 FI RF	IRF-M1	10.557.511,20	10,3007%					Enquadrado
BANRISUL FOCO IRF M FI RF LP	IRF-M	1.042.584,25	1,0172%					Enquadrado
BB PREVID RF IDKA 2	IDKA IPCA 2A	11.634.474,11	11,3515%					Enquadrado
BB PREVID RF IRF-M	IRF-M	8.951.614,48	8,7339%					Enquadrado
CAIXA FI BRASIL IDKA IPCA 2A RF LP	IDKA IPCA 2A	4.662.918,63	4,5495%					Enquadrado
CAIXA FI BRASIL IRF-M 1 TP RF	IRF-M1	10.705.618,64	10,4453%					Enquadrado
FUNDO DE INVESTIMENTO CAIXA BRASIL IMA-B 5 TITULOS PUBLICOS RENDA FIXA LONGO PRAZO	IMA-B5	17.908.945,14	17,4734%					Enquadrado
FUNDO DE INVESTIMENTO CAIXA BRASIL IRF-M TITULOS PUBLICOS RENDA FIXA LONGO PRAZO	IRF-M	4.461.895,92	4,3534%					Enquadrado
Referenciados IMA (Art. 7o, Inciso III, Alínea A)		8.374.880,03	8,1712%	80,00%	Enquadrado	80,00%	Enquadrado	
BANRISUL PREV MUNICIPAL III FI RF LP	IMA-B	8.374.880,03	8,1712%					Enquadrado
Fundos de Renda Fixa A (Art. 7o, Inciso IV, Alínea A)		23.063.093,92	22,5218%	30,00%	Enquadrado	30,00%	Enquadrado	
BANRISUL ABSOLUTO FUNDO DE INVESTIMENTO RENDA FIXA	SELIC	9.111.594,83	8,8900%					Enquadrado
BANRISUL SOBERANO FI RF LP	CDI	412.057,99	0,4020%					Enquadrado
BB PREV TP IPCA III	IPCA+6	1.313.259,81	1,2813%					Enquadrado
BB PREVID RF PERFIL	CDI	7.267.319,40	7,0906%					Enquadrado
CAIXA FI BRASIL TITULOS PUBLICOS RF	CDI	2.368.177,89	2,3105%					Enquadrado
FI BRASIL 2018 I TP RF	IPCA+6	2.610.684,00	2,5472%					Enquadrado
Fundo Crédito Privado (Art. 7o, Inciso VII, Alínea B)		1.108.615,49	1,0816%	5,00%	Enquadrado	5,00%	Enquadrado	
BB PREVID IPCA III	IPCA+6	1.108.615,49	1,0816%					Enquadrado
Total Geral		102.492.151,81						



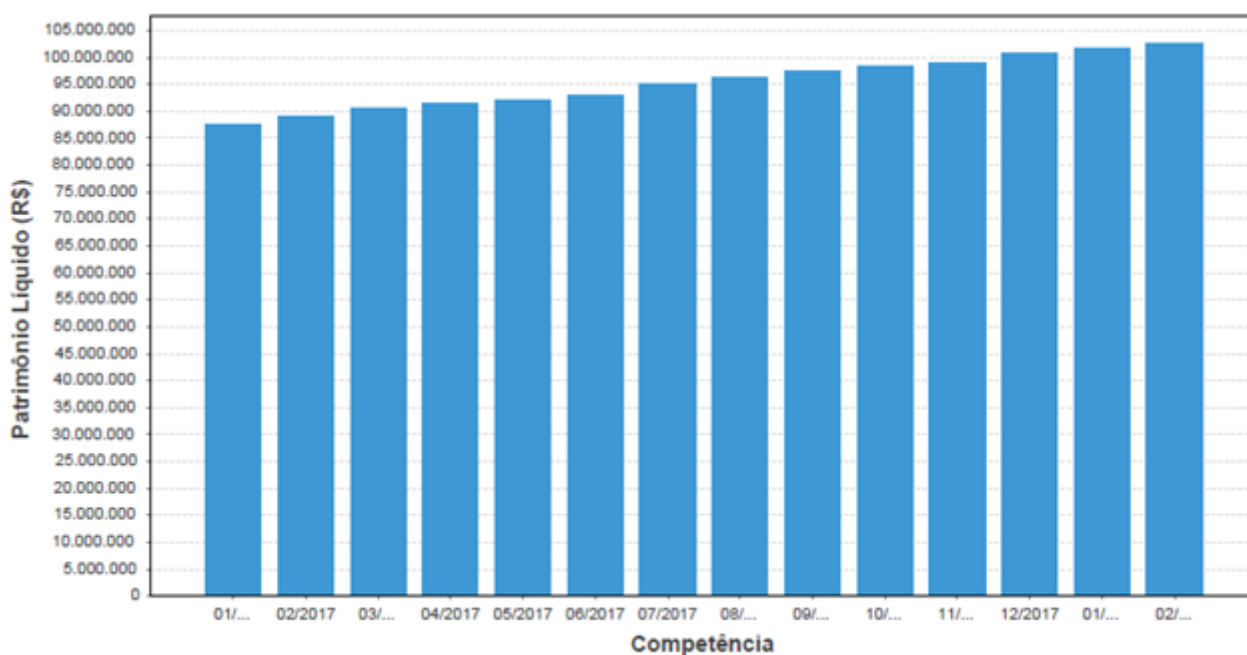
ESTADO DO RIO GRANDE DO SUL
**INSTITUTO DE PREVIDÊNCIA E ASSISTÊNCIA
 MUNICIPAL DE NOVA PRATA – RS**

META ATUARIAL E DESEMPENHO:

	Mar/17	Abr/17	Mai/17	Jun/17	Jul/17	Ago/17	Set/17	Out/17	Nov/17	Dez/17	Jan/18	Fev/18	12 Meses	Acumulado 2018
Performance	1,21%	0,63%	0,42%	0,76%	1,54%	0,91%	0,98%	0,45%	0,27%	0,77%	1,11%	0,61%	10,45%	1,73%
INPC + 6,00%	0,80%	0,56%	0,84%	0,18%	0,65%	0,45%	0,46%	0,85%	0,66%	0,74%	0,71%	0,66%	7,92%	1,39%



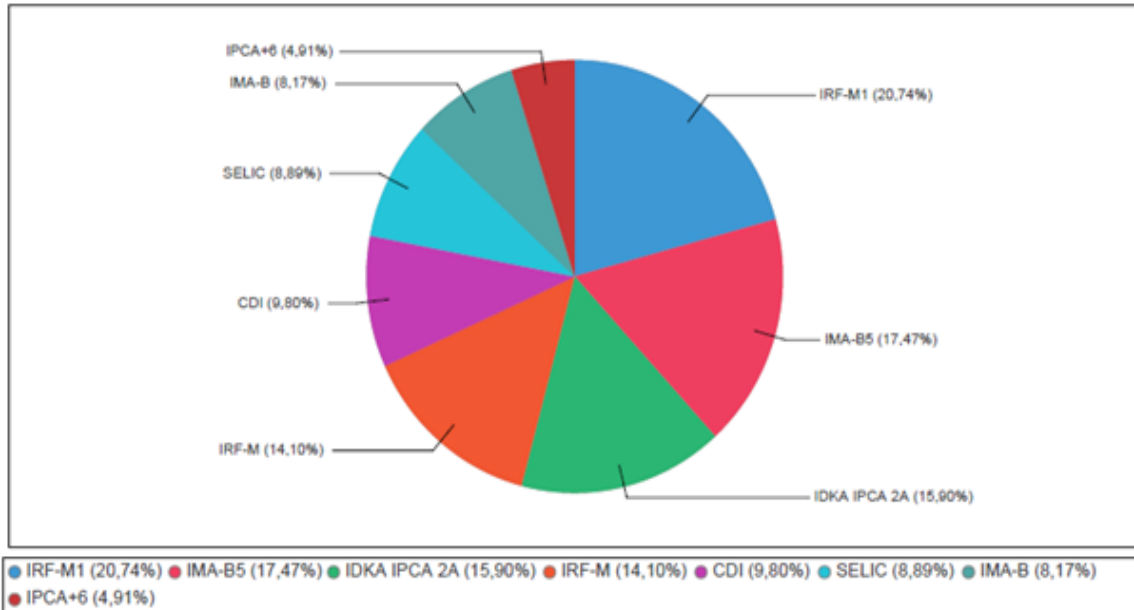
EVOLUÇÃO PATRIMÔNIAL:



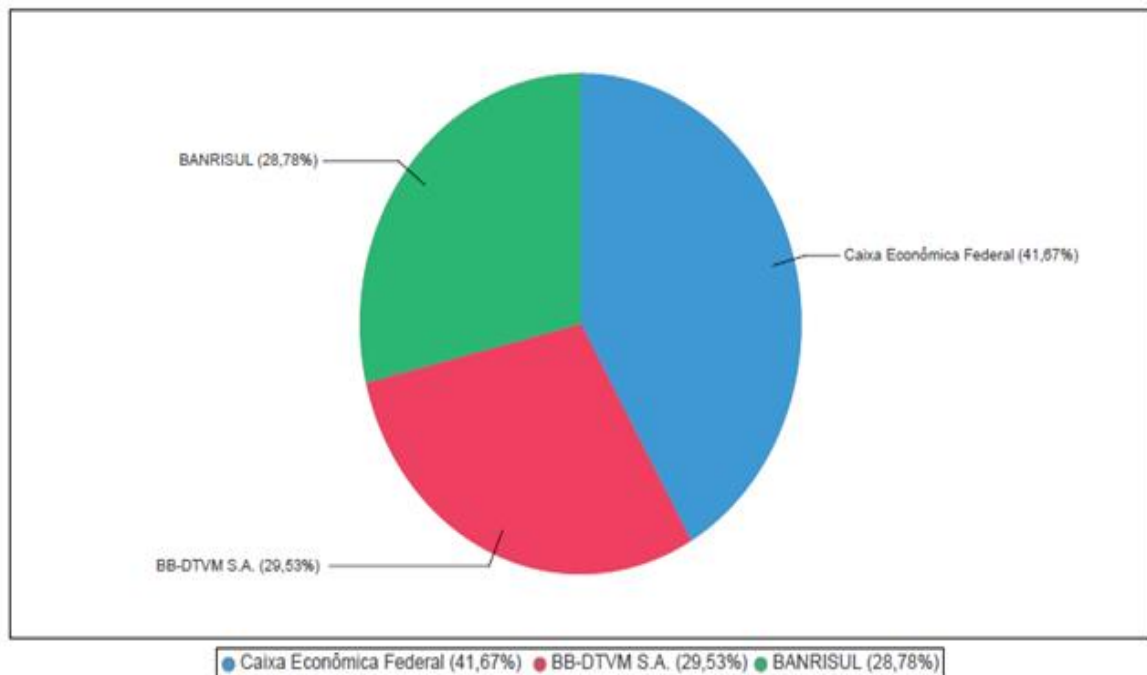


ESTADO DO RIO GRANDE DO SUL
INSTITUTO DE PREVIDÊNCIA E ASSISTÊNCIA
MUNICIPAL DE NOVA PRATA – RS

DISTRIBUIÇÃO DA CARTERIA POR BENCHMARK:



DISTRIBUIÇÃO DOS RECURSOS POR INSTITUIÇÃO FINANCEIRA:





ESTADO DO RIO GRANDE DO SUL
**INSTITUTO DE PREVIDÊNCIA E ASSISTÊNCIA
MUNICIPAL DE NOVA PRATA – RS**

CONSIDERAÇÕES SOBRE A CARTEIRA:

Meta atuarial do período (01/01/2018 a 28/02/2018) INPC + 6%	1,39%
Rentabilidade atingida pelo RPPS no mesmo período	1,73%
Instituições financeiras onde os recursos estão aplicados	CEF, Banrisul e Banco do Brasil
Quantidade de índices onde há recursos aplicados	7
Rentabilidade mensal (dezembro de 2017)	0,61%
Quantidade de fundos de investimento na carteira	16