



ESTADO DO RIO GRANDE DO SUL
**INSTITUTO DE PREVIDÊNCIA E ASSISTÊNCIA
 MUNICIPAL DE NOVA PRATA – RS**

**CARTEIRA DE INVESTIMENTOS DO IPRAM
 JANEIRO E FEVEREIRO DE 2017**

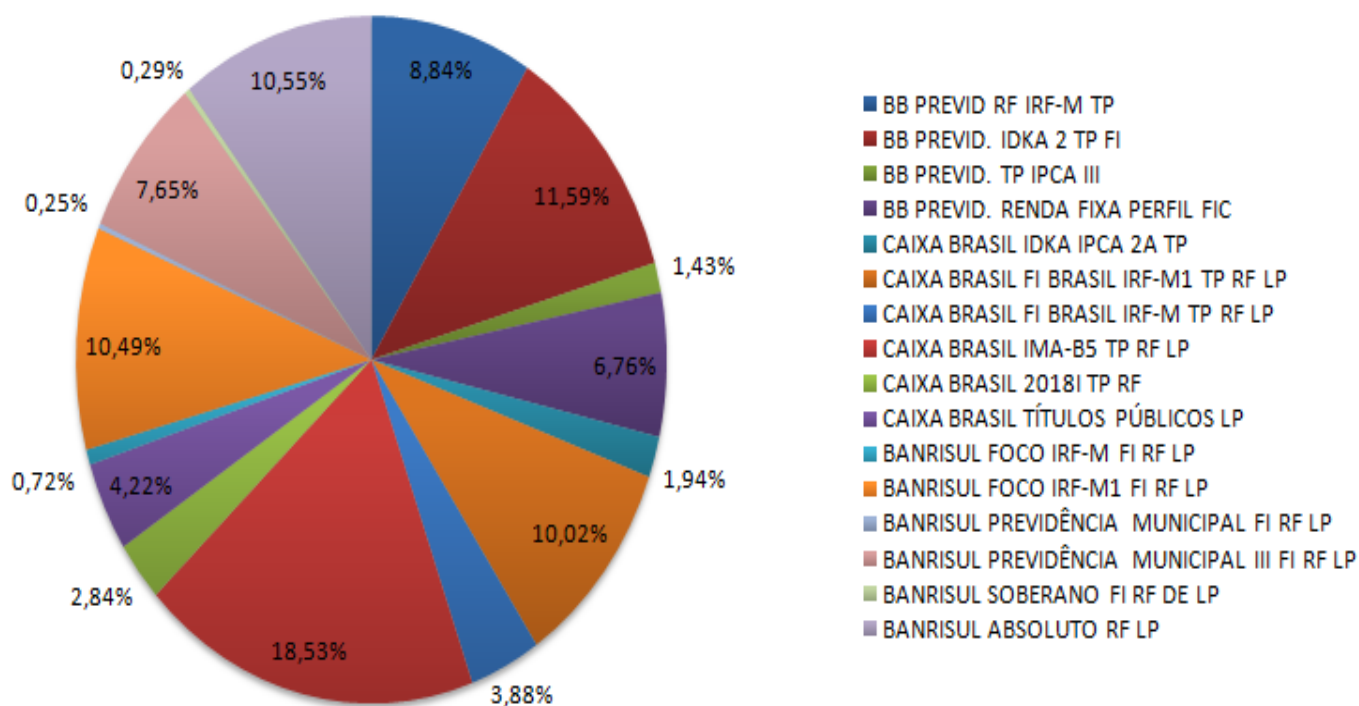
Os recursos do Instituto de Previdência e Assistência Municipal de Nova Prata estão alocados da seguinte forma:

Instit.	Nome do Fundo	Rentabilidade			24.02.2017		Índice de Referência
		Mensal (%)	2017 (%)	CNPJ	Investimentos	% do PPS	
CEF	CAIXA FI Brasil Tit. Fix.	0,90	2,01	05.164.356/0001-84	R\$ 3.764.547,56	4,22%	CDI
CEF	CAIXA FI Brasil IRF-M1 TP RF	0,99	2,26	10.740.670/0001-06	R\$ 8.930.373,67	10,02%	IRF-M1
CEF	CAIXA BRASIL 2018TP RF	0,73	1,63	18.598.256/0001-08	R\$ 2.530.572,00	2,84%	CDI
CEF	CAIXA Brasil IDKA IPCA 2A	1,30	2,37	14.386.926/0001-71	R\$ 1.729.077,41	1,94%	IDKA 2A
CEF	CAIXA FI Brasil IMA B5 TP RF LP	1,48	2,63	11.060.913/0001-10	R\$ 16.513.974,36	18,53%	IMA-B5
CEF	CAIXA FI BRASIL IRF-M RF LP	2,03	4,39	14.508.605/0001-00	R\$ 3.461.337,21	3,88%	IRF-M
Banrisul	BANRISUL SOBERANO FI RF LP	0,82	1,87	11.311.874/0001-86	R\$ 254.700,32	0,29%	CDI
Banrisul	BANRISUL ABSOLUTO FI RF LP	0,85	1,93	21.743.480/0001-50	R\$ 9.398.508,96	10,55%	CDI
Banrisul	BANRISUL FOCO IRF-M FI RF	1,93	4,24	16.844.885/0001-45	R\$ 541.862,52	0,72%	IRF-M1
Banrisul	BANRISUL Previd. Municipal III	4,02	5,97	11.311.863/0001-04	R\$ 6.815.313,89	7,65%	CDI
Banrisul	BANRISUL Previd. Municipal	2,55	4,34	08.960.975/0001-73	R\$ 219.273,71	0,25%	CDI
Banrisul	BANRISUL FOCO IRF-M1 FI RF LP	0,99	2,27	18.466.245/0001-74	R\$ 9.351.966,29	10,49%	IRF-M
BB DTVM	BB Previdenciário TP IPCA III	0,76	1,70	19.303.795/0001-35	R\$ 1.271.799,30	1,43%	CDI
BB DTVM	BB RPPS Renda Fixa Perfil	0,89	2,00	13.077.418/0001-49	R\$ 6.026.529,73	6,76%	CDI
BB DTVM	BB Previd. RF IDKA 2 FI	1,33	2,42	13.322.205/0001-35	R\$ 10.328.153,29	11,59%	IDKA 2A
BB DTVM	BB Previd. RF IRF-M TP FI	2,00	4,35	07.111.384/0001-69	R\$ 7.881.915,33	8,84%	IRF-M
-	Disponibilidades Financeiras				R\$ 4.571,39		
TOTAL		1,00	2,90		R\$ 89.124.476,94	100,00%	



ESTADO DO RIO GRANDE DO SUL
INSTITUTO DE PREVIDÊNCIA E ASSISTÊNCIA
MUNICIPAL DE NOVA PRATA – RS

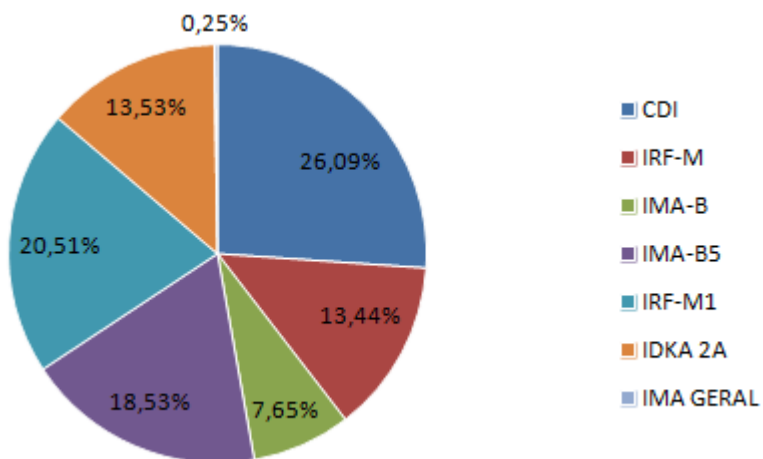
DISTRIBUIÇÃO DA CARTERIA DE FUNDOS:





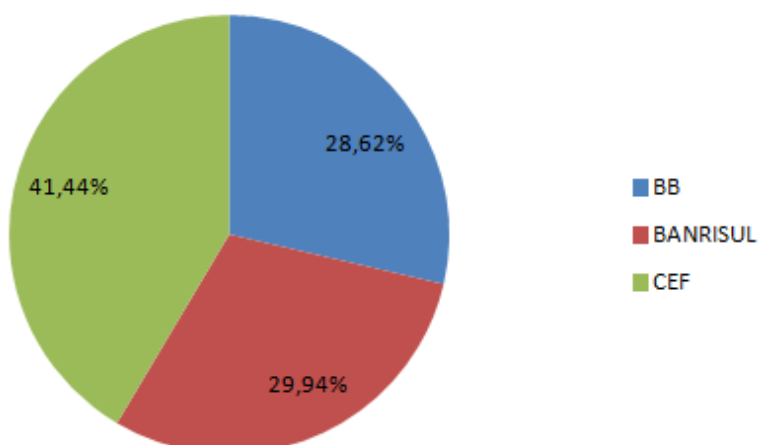
ESTADO DO RIO GRANDE DO SUL
INSTITUTO DE PREVIDÊNCIA E ASSISTÊNCIA
MUNICIPAL DE NOVA PRATA – RS

DISTRIBUIÇÃO DA CARTERIA QUANTO AOS ÍNDICES DE REFERÊNCIA:



CDI	26,09%
IRF-M	13,44%
IMA-B	7,65%
IMA-B5	18,53%
IRF-M1	20,51%
IDKA 2A	13,53%
IMA GERAL	0,25%

DISTRIBUIÇÃO DOS RECURSOS POR INSTITUIÇÃO FINANCEIRA:





ESTADO DO RIO GRANDE DO SUL
**INSTITUTO DE PREVIDÊNCIA E ASSISTÊNCIA
MUNICIPAL DE NOVA PRATA – RS**

CONSIDERAÇÕES SOBRE A CARTEIRA:

Meta atuarial do período (01/01/2017 a 31/12/2017)	10,15%
Rentabilidade atingida pelo RPPS no mesmo período	2,90%
Instituições financeiras onde os recursos estão aplicados	CEF, Banrisul e Banco do Brasil
Quantidade de índices onde há recursos aplicados	7
Rentabilidade mensal (fevereiro de 2017)	1,47%
Quantidade de fundos de investimentos na carteira	16